



TG/83/4

ORIGINAL : anglais

DATE : 9 avril 2003

**UNION INTERNATIONALE POUR LA PROTECTION DES OBTENTIONS VÉGÉTALES**  
GENÈVE

*CITRUS* L. – Groupe 5

**ORANGER TRIFOLIÉ**

**PRINCIPES DIRECTEURS**

**POUR LA CONDUITE DE L'EXAMEN**

**DE LA DISTINCTION, DE L'HOMOGENÉITÉ ET DE LA STABILITÉ**

Autres noms :

[ *Voir la liste des autres noms et sous-groupes correspondants en page 2* ]

**DOCUMENTS CONNEXES**

Ces principes directeurs doivent être interprétés en relation avec le document TG/1/3, "Introduction générale à l'examen de la distinction, de l'homogénéité et de la stabilité et à l'harmonisation des descriptions des obtentions végétales" (ci-après dénommé "Introduction générale") et les documents "TGP" qui s'y rapportent.

Autres documents connexes :

*CITRUS* L. – GROUPE 1 : TG/201/1 – Mandarinier

*CITRUS* L. – GROUPE 2 : TG/202/1 – Oranger

*CITRUS* L. – GROUPE 3 : TG/203/1 – Citronnier et Limettier

*CITRUS* L. – GROUPE 4 : TG/204/1 – Pomelo et Pamplemoussier

GRUPE 5 – AUTRES NOMS ET SOUS-GROUPES CORRESPONDANTS\*

<i>latin</i>	<i>sous- groupe</i>	<i>anglais</i>	<i>français</i>	<i>allemand</i>	<i>espagnol</i>
<i>Citrus clementina</i> Hort. ex Tan. x <i>Poncirus trifoliata</i> (L.) Raf.	HPO	Citrentin	Citrentin		
<i>Citrus limon</i> (L.) Burm. x <i>Poncirus trifoliata</i> (L.) Raf.	CTL	Citremon	Citremon		
<i>Citrus paradisi</i> Macf. x <i>Poncirus trifoliata</i> (L.) Raf.	CML	Citrumelo	Citrumelo		
<i>Citrus reticulata</i> Blanco x <i>Poncirus trifoliata</i> (L.) Raf.	CTI	Citrandarin	Citrandarin		
<i>Citrus sinensis</i> (L.) Osb. x <i>Poncirus trifoliata</i> (L.) Raf.	CTG	Citrance	Citrance		
<i>Fortunella</i> sp. x <i>Poncirus trifoliata</i> (L.) Raf.	HPO	Citrumquat	Citrumquat		
<i>Poncirus polyandra</i> S. Q. Ding et al.	PON				
<i>Poncirus trifoliata</i> (L.) Raf.	PON	Golden Apple, Trifoliate Orange	Oranger trifolié	Dreiblättrige Orange, Dreiblättrige Bitterorange	Naranjo trifoliado

\* Ces noms, corrects à la date d'introduction des présents principes directeurs d'examen, peuvent avoir été révisés ou actualisés. [Il est conseillé au lecteur de se reporter au code taxonomique de l'UPOV, sur le site Web de l'UPOV ([www.upov.int](http://www.upov.int)), pour l'information la plus récente].

<u>SOMMAIRE</u>	<u>PAGE</u>
1. OBJET DE CES PRINCIPES DIRECTEURS.....	4
2. MATÉRIEL REQUIS.....	4
3. MÉTHODE D'EXAMEN.....	5
3.1 Durée des essais.....	5
3.2 Lieu des essais.....	5
3.3 Conditions relatives à la conduite de l'examen.....	5
3.4 Protocole d'essai.....	5
3.5 Nombre de plantes ou parties de plantes à examiner.....	5
3.6 Essais supplémentaires.....	5
4. EXAMEN DE LA DISTINCTION, DE L'HOMOGENÉITÉ ET DE LA STABILITÉ.....	6
4.1 Distinction.....	6
4.1.1 <i>Recommandations générales</i> .....	6
4.1.2 <i>Différences reproductibles</i> .....	6
4.1.3 <i>Différences nettes</i> .....	6
4.2 Homogénéité.....	6
4.3 Stabilité.....	6
5. GROUPEMENT DES VARIÉTÉS ET ORGANISATION DES ESSAIS EN CULTURE.....	7
6. INTRODUCTION DU TABLEAU DES CARACTÈRES.....	7
6.1 Catégories de caractères.....	7
6.1.1 <i>Caractères standard figurant dans les principes directeurs d'examen</i> .....	7
6.1.2 <i>Caractères avec astérisque</i> .....	7
6.2 Niveaux d'expression et notes correspondantes.....	7
6.3 Types d'expression.....	8
6.4 Variétés indiquées à titre d'exemple.....	8
6.5 Légende.....	8
6.6 Abréviations.....	8
7. TABLEAU DES CARACTÈRES.....	9
8. EXPLICATIONS DU TABLEAU DES CARACTÈRES.....	34
8.1 Explications portant sur plusieurs caractères.....	34
8.2 Explications concernant certains caractères.....	35
9. BIBLIOGRAPHIE.....	42
10. QUESTIONNAIRE TECHNIQUE.....	43
ANNEXE : TABLEAU GÉNÉRAL DES CARACTÈRES	

## 1. Objet de ces principes directeurs

1.1 Ces principes directeurs d'examen ont été élaborés sur la base des principes directeurs d'examen standard pour le Citrus. En particulier, le tableau des caractères a été sélectionné à partir du tableau général des caractères pour le Citrus, présenté en annexe.

1.2 Ces principes directeurs d'examen s'appliquent à toutes les variétés du groupe suivant du genre *Poncirus* L. (*Rutaceae*), et leurs hybrides :

### Groupe 5. ORANGER TRIFOLIÉ ET SES HYBRIDES

Voir en page 2 la liste des espèces et leurs sous-groupes.

1.3 Dans le cas d'hybrides entre espèces du même genre *Poncirus* L., il conviendra d'utiliser les principes directeurs d'examen correspondant au mieux à l'apparence générale du fruit. Cependant, lorsqu'il n'est pas possible de distinguer nettement la variété de toutes les variétés faisant l'objet d'autres principes directeurs d'examen, ces derniers doivent être également utilisés pour l'examen de la variété.

1.4 Dans le cas d'hybrides entre espèces du même genre *Citrus* L., même où la variété se distingue nettement de toutes les autres variétés faisant l'objet d'autres principes directeurs d'examen, il peut toutefois s'avérer nécessaire d'utiliser des caractères supplémentaires de Citrus pour examiner la variété. Dans ces circonstances, les caractères figurant dans les principes directeurs d'examen pour les espèces parentales, ou les caractères du tableau général des caractères pour le Citrus, présenté en annexe à ce document, pourront être particulièrement utiles.

## 2. Matériel requis

2.1 Les autorités compétentes décident de la quantité de matériel végétal nécessaire pour l'examen de la variété, de sa qualité ainsi que des dates et lieux d'envoi. Il appartient au demandeur qui soumet du matériel provenant d'un pays autre que celui où l'examen doit avoir lieu de s'assurer que toutes les formalités douanières ont été accomplies et que toutes les conditions phytosanitaires sont respectées.

2.2 Le matériel doit être fourni sous forme de baguettes avec bourgeons de 6 à 10 mm de diamètre (âgés d'un an), chacune coupée juste derrière un fruit typique, ou, si requis par les autorités compétentes, sous forme d'arbres greffés âgés d'un an. Dans le cas de variétés porte-greffes, il est également possible que la fourniture de baguettes racinées ou de graines polyembryonnaires soit exigée.

2.3 La quantité minimale de matériel végétal à fournir par le demandeur est de :

10 baguettes avec bourgeons suffisantes pour obtenir 10 plantes ou,  
si requis par les autorités compétentes,  
10 arbres greffés âgés d'un an.

2.4 Le matériel végétal doit être manifestement sain, vigoureux et indemne de tout parasite ou maladie importants. Il doit, de préférence, ne pas avoir été obtenu par

multiplication *in vitro*. S'il a été produit par multiplication *in vitro*, ceci doit être précisé par le demandeur.

2.5 Le matériel végétal ne doit pas avoir subi de traitement susceptible d'influer sur l'expression des caractères de la variété, sauf autorisation ou demande expresse des autorités compétentes. S'il a été traité, le traitement appliqué doit être indiqué en détail.

### 3. Méthode d'examen

#### 3.1 *Durée des essais*

En règle générale, la durée minimale des essais doit être de deux cycles de végétation indépendants. Aux fins des présents principes directeurs, un cycle de végétation désigne un cycle de fructification.

#### 3.2 *Lieu des essais*

En règle générale, les essais doivent être conduits en un seul lieu. Si ce lieu ne permet pas de faire apparaître certains caractères de la variété qui sont utiles pour l'examen DHS, un lieu supplémentaire d'essai est admis.

#### 3.3 *Conditions relatives à la conduite de l'examen*

3.3.1 Les essais doivent être conduits dans des conditions de culture satisfaisantes pour permettre un déroulement correct de l'examen et une bonne expression des caractères pertinents de la variété. En particulier, une récolte de fruits satisfaisante doit être produite pendant deux cycles de fructification au moins. Si cela est nécessaire pour l'examen des variétés fruitières, un porte-greffes standard spécifique sera utilisé pour chaque groupe.

3.3.2 Toutes les observations doivent être effectuées sur des plantes du même âge, au moins trois ans après plantation. L'âge des plantes doit être précisé.

#### 3.4 *Protocole d'essai*

3.4.1 Les essais doivent être conçus de telle sorte que l'on puisse prélever des plantes ou parties de plantes pour effectuer des mesures ou des dénombrements sans nuire aux observations ultérieures qui doivent se poursuivre jusqu'à la fin de la période de végétation.

3.4.2 Chaque essai doit être conçu de manière à porter au total sur 5 plantes au moins.

#### 3.5 *Nombre de plantes ou parties de plantes à examiner*

Sauf indication contraire, toutes les observations comportant des mesures ou des dénombrements doivent porter sur 5 plantes ou sur 2 parties de chacune des 5 plantes.

#### 3.6 *Essais supplémentaires*

Des essais supplémentaires peuvent être établis pour l'observation de caractères pertinents.

## 4. Examen de la distinction, de l'homogénéité et de la stabilité

### 4.1 *Distinction*

#### 4.1.1 Recommandations générales

Il est particulièrement important pour les utilisateurs de ces principes directeurs d'examen de consulter l'Introduction générale avant toute décision quant à la distinction. Cependant, il conviendra de porter une attention particulière aux points ci-après.

#### 4.1.2 Différences reproductibles

La durée minimale des essais recommandée sous la section 3.1 tient compte, d'une manière générale, de la nécessité de s'assurer que les différences éventuellement observées dans un caractère sont suffisamment reproductibles.

#### 4.1.3 Différences nettes

La netteté de la différence entre deux variétés dépend de nombreux facteurs, et notamment du type d'expression du caractère examiné, selon qu'il s'agit d'un caractère qui par son expression est un caractère qualitatif, un caractère quantitatif ou encore un caractère pseudo-qualitatif. Il est donc important que les utilisateurs de ces principes directeurs d'examen soient familiarisés avec les recommandations contenues dans l'Introduction générale avant toute décision quant à la distinction.

### 4.2 *Homogénéité*

Il est particulièrement important pour les utilisateurs de ces principes directeurs d'examen de consulter l'Introduction générale avant toute décision quant à l'homogénéité. Cependant, il conviendra de porter une attention particulière aux points ci-après :

Pour déterminer l'homogénéité, une norme de population de 1% et une probabilité d'acceptation d'au moins 95% doivent être appliquées. Pour un échantillon de 5 plantes, aucune plante aberrante ne sera tolérée.

### 4.3 *Stabilité*

4.3.1 Dans la pratique, il n'est pas d'usage d'effectuer des essais de stabilité dont les résultats apportent la même certitude que l'examen de la distinction et de l'homogénéité. L'expérience montre cependant que, dans le cas de nombreux types de variétés, lorsqu'une variété s'est révélée homogène, elle peut aussi être considérée comme stable.

4.3.2 Lorsqu'il y a lieu ou en cas de doute, la stabilité peut être examinée soit en cultivant une génération supplémentaire, soit en examinant un nouveau matériel végétal, afin de vérifier qu'il ou elle présente les mêmes caractères que le matériel fourni précédemment.

## 5. Groupement des variétés et organisation des essais en culture

5.1 Pour sélectionner les variétés notoirement connues à cultiver lors des essais avec la variété candidate et déterminer comment diviser en groupes ces variétés pour faciliter la détermination de la distinction, il est utile d'utiliser des caractères de groupement.

5.2 Les caractères de groupement sont ceux dont les niveaux d'expression observés, même dans différents sites, peuvent être utilisés, soit individuellement soit avec d'autres caractères de même nature, a) pour sélectionner des variétés notoirement connues susceptibles d'être exclues de l'essai en culture pratiqué pour l'examen de la distinction et b) pour organiser l'essai en culture de telle sorte que les variétés similaires soient regroupées.

5.3 Il a été convenu de l'utilité des caractères ci-après pour le groupement des variétés :

- a) Feuille : persistance (caractère 7)
- b) Feuille : nombre de folioles (caractère 8)
- c) Surface du fruit : présence de pilosité (caractère 72)
- d) Fruit : nombre de pépins (autopollinisation manuelle contrôlée) (caractère 100)
- e) Pépin : polyembryonnie (caractère 102).

5.4 Des conseils relatifs à l'utilisation des caractères de groupement dans la procédure d'examen de la distinction figurent dans l'Introduction générale.

## 6. Introduction du tableau des caractères

### 6.1 *Catégories de caractères*

#### 6.1.1 Caractères standard figurant dans les principes directeurs d'examen

Les caractères standard figurant dans les principes directeurs d'examen sont ceux qui sont admis par l'UPOV en vue de l'examen DHS et parmi lesquels les membres de l'Union peuvent choisir ceux qui sont adaptés à leurs besoins particuliers.

#### 6.1.2 Caractères avec astérisque

Les caractères avec astérisque (signalés par un \*) sont des caractères figurant dans les principes directeurs d'examen qui sont importants pour l'harmonisation internationale des descriptions variétales : ils doivent toujours être pris en considération dans l'examen DHS et être inclus dans la description variétale par tous les membres de l'Union, sauf lorsque cela est contre-indiqué compte tenu du niveau d'expression d'un caractère précédent ou des conditions de milieu régionales.

### 6.2 *Niveaux d'expression et notes correspondantes*

Des niveaux d'expression sont indiqués pour chaque caractère pour définir le caractère et pour harmoniser les descriptions. Pour faciliter la consignation des données ainsi que l'établissement et l'échange des descriptions, à chaque niveau d'expression est attribuée une note exprimée par un chiffre.

### 6.3 *Types d'expression*

Une explication des types d'expression des caractères (caractères qualitatifs, quantitatifs et pseudo-qualitatifs) est donnée dans l'Introduction générale.

### 6.4 *Variétés indiquées à titre d'exemple*

Au besoin, des variétés ou, dans certains cas, des espèces sont indiquées à titre d'exemple afin de mieux définir les niveaux d'expression d'un caractère. Chaque variété exemple ou espèce est suivie de l'abréviation, entre parenthèses, du sous-groupe auquel elle appartient.

### 6.5 *Légende*

(\*) Caractère avec astérisque – voir la section 6.1.2

QL Caractère qualitatif – voir la section 6.3

QN Caractère quantitatif – voir la section 6.3

PQ Caractère pseudo-qualitatif – voir la section 6.3

[###] Numéro de caractère correspondant dans le tableau général des caractères pour le Citrus (numérotés à partir de 200)

(a)-(f) Voir les explications du tableau des caractères dans la section 8.1

(+) Voir les explications du tableau des caractères dans la section 8.2

### 6.6 *Abréviations*

Voir en page 2 la liste des espèces et leurs sous-groupes.



7. Table of Characteristics/Tableau des caractères/Merkmalstabelle/Tabla de caracteres

	English	français	deutsch	español	Example Varieties Exemples Beispielssorten Variedades ejemplo	Note/ Nota
<b>1.</b> (*) (+)	<b>Tree: growth habit</b>	<b>Arbre: port</b>	<b>Baum: Wuchstyp</b>	<b>Árbol: porte</b>		
<b>PQ</b>	upright	droit	aufrecht	erguido	<i>Poncirus trifoliata</i> (PON)	1
	spreading	étalé	breitbuschig	abierto	CPB 4475 (CML)	2
<b>[202]</b>	drooping	retombant	hängend	colgante		3
<b>2.</b>	<b>Tree: density of spines</b>	<b>Arbre: densité des épines</b>	<b>Baum: Dichte der Stacheln</b>	<b>Árbol: densidad de las espinas</b>		
<b>QN</b>	absent or sparse	absentes ou éparses	fehlend oder locker	ausentes o laxa		1
	intermediate	intermédiaires	mittel	media		2
<b>[203]</b>	dense	denses	dicht	densa	<i>Poncirus trifoliata</i> (PON)	3
<b>3.</b>	<b>Tree: length of spines</b>	<b>Arbre: longueur des épines</b>	<b>Baum: Länge der Stacheln</b>	<b>Árbol: longitud de las espinas</b>		
<b>QN</b>	short	courtes	kurz	cortas		3
	medium	moyennes	mittel	medias		5
<b>[204]</b>	long	longues	lang	largas	<i>Poncirus trifoliata</i> (PON)	7
<b>4.</b>	<b>Branch: expression of lenticels</b>	<b>Branche: expression des lenticelles</b>	<b>Zweig: Ausprägung der Lentizellen</b>	<b>Rama: expresión de las lenticelas</b>		
<b>QN</b>	weak	faible	gering	débil		3
	medium	moyenne	mittel	media		5
<b>[205]</b>	strong	forte	stark	fuerte	Cunningham (CTG)	7
<b>5.</b> (*)	<b>Young leaf: presence of anthocyanin coloration</b>	<b>Jeune feuille: présence de pigmentation anthocyanique</b>	<b>Junges Blatt: Vorhandensein von Anthocyanfärbung</b>	<b>Hoja joven: presencia de pigmentación antocianica</b>		
<b>QL (a)</b>	absent	absente	fehlend	ausente	Troyer (CTG)	1
<b>[206]</b>	present	présente	vorhanden	presente		9

	English	français	deutsch	español	Example Varieties Exemples Beispielsorten Variedades ejemplo	Note/ Nota
<b>6.</b>	<b>Young leaf: intensity of anthocyanin coloration</b>	<b>Jeune feuille: intensité de la pigmentation anthocyanique</b>	<b>Junges Blatt: Intensität der Anthocyanfärbung</b>	<b>Hoja joven: intensidad de la pigmentación antocianica</b>		
<b>QN (a)</b>	weak	faible	gering	débil		3
	medium	moyenne	mittel	media		5
<b>[207]</b>	strong	forte	stark	fuerte		7
<b>7. (*)</b>	<b>Leaf: caducity</b>	<b>Feuille: persistance</b>	<b>Blatt: frühzeitiges Abfallen</b>	<b>Hoja: caducidad</b>		
<b>PQ (b)</b>	perennial	persistante	überdauernd	perenne	CPB 4475 (CML)	1
	partially caducous	partiellement caduque	teilweise frühzeitig abfallend	parcialmente caduca	Troyer (CTG)	2
<b>[208]</b>	caducous	caduque	frühzeitig abfallend	caduca	<i>Poncirus trifoliata</i> (PON)	3
<b>8. (*)</b>	<b>Leaf: number of leaflets</b>	<b>Feuille: nombre de folioles</b>	<b>Blatt: Anzahl Teilblätter</b>	<b>Hoja: número de foliolos</b>		
<b>PQ (b)</b>	one only	une seule	nur eines	sólo uno		1
	variable	variable	variabel	variable	Troyer (CTG)	2
<b>[209]</b>	three only	trois seulement	nur drei	sólo tres	<i>Poncirus trifoliata</i> (PON)	3
<b>9.</b>	<b>Leaf blade: length (apical leaflet in case of compound leaf)</b>	<b>Limbe: longueur (foliole apicale en cas de feuille composée)</b>	<b>Blattspreite: Länge (apikales Teilblatt bei zusammengesetztem Blatt)</b>	<b>Limbo: longitud (foliolo atípico en caso de hoja compuesta)</b>		
<b>QN (b)</b>	short	court	kurz	corto		3
	medium	moyen	mittel	medio		5
<b>[210]</b>	long	long	lang	largo		7
<b>10.</b>	<b>Leaf blade: width (as for 9)</b>	<b>Limbe: largeur (comme pour 9)</b>	<b>Blattspreite: Breite (wie für 9)</b>	<b>Limbo: anchura (como para 9)</b>		
<b>QN (b)</b>	narrow	étroit	schmal	estrecho		3
	medium	moyen	mittel	medio		5
<b>[211]</b>	broad	large	breit	ancho		7

	English	français	deutsch	español	Example Varieties Exemples Beispielsorten Variedades ejemplo	Note/ Nota
<b>11.</b>	<b>Leaf blade: ratio length/width (as for 9)</b>	<b>Limbe: rapport longueur/largeur (comme pour 9)</b>	<b>Blattspreite: Verhältnis Länge/Breite (wie für 9)</b>	<b>Limbo: relación longitud/anchura (como para 9)</b>		
<b>QN (b)</b>	small	faible	klein	pequeña	<i>Poncirus trifoliata</i> (PON)	3
	medium	moyen	mittel	media		5
<b>[212]</b>	large	élevé	groß	grande		7
<b>12.</b>	<b>Leaf blade: length (lateral leaflet in case of compound leaf)</b>	<b>Limbe: longueur (foliole latérale en cas de feuille composée)</b>	<b>Blattspreite: Länge (seitliches Teilblatt bei zusammengesetztem Blatt)</b>	<b>Limbo: longitud (foliolo lateral en caso de hoja compuesta)</b>		
<b>QN (b)</b>	short	court	kurz	corto		3
	medium	moyen	mittel	medio		5
<b>[213]</b>	long	long	lang	largo		7
<b>13.</b>	<b>Leaf blade: width (as for 12)</b>	<b>Limbe: largeur (comme pour 12)</b>	<b>Blattspreite: Breite (wie für 12)</b>	<b>Limbo: anchura (como para 12)</b>		
<b>QN (b)</b>	narrow	étroit	schmal	estrecho		3
	medium	moyen	mittel	medio		5
<b>[214]</b>	broad	large	breit	ancho		7
<b>14.</b>	<b>Leaf blade: ratio length/width (as for 12)</b>	<b>Limbe: rapport longueur/largeur (comme pour 12)</b>	<b>Blattspreite: Verhältnis Länge/Breite (wie für 12)</b>	<b>Limbo: relación longitud/anchura (como para 12)</b>		
<b>QN (b)</b>	small	faible	klein	pequeña	<i>Poncirus trifoliata</i> (PON)	3
	medium	moyen	mittel	media		5
<b>[215]</b>	large	élevé	groß	grande		7
<b>15.</b>	<b>Leaf blade: ratio length of blade of apical leaflet/length of blade of lateral leaflet</b>	<b>Limbe: rapport longueur du limbe de la foliole apicale/ longueur du limbe de la foliole latérale</b>	<b>Blattspreite: Verhältnis Länge der Spreite des apikalen Teilblattes/Länge der Spreite des seitlichen Teilblattes</b>	<b>Limbo: relación entre la longitud del limbo del foliolo apical y la longitud del limbo del foliolo lateral</b>		
<b>QN (b)</b>	small	faible	klein	pequeña		3
	medium	moyen	mittel	media		5
<b>[216]</b>	large	élevé	groß	grande		7

	English	français	deutsch	español	Example Varieties Exemples Beispielsorten Variedades ejemplo	Note/ Nota
<b>16.</b>	<b>Leaf blade: shape in cross section (as for 9)</b>	<b>Limbe: forme en section transversale (comme pour 9)</b>	<b>Blattspreite: Form im Querschnitt (wie für 9)</b>	<b>Limbo: forma en sección transversal (como para 9)</b>		
<b>QN (b)</b>	straight or weakly concave	droit ou légèrement concave	gerade oder leicht konkav	recto o ligeramente cóncavo		1
	intermediate	intermédiaire	mittel	intermedio		2
<b>[217]</b>	strongly concave	fortement concave	stark konkav	fuertemente cóncavo		3
<b>17.</b>	<b>Leaf blade: twisting</b>	<b>Limbe: torsion</b>	<b>Blattspreite: Drehung</b>	<b>Limbo: torsión</b>		
<b>QN (b)</b>	absent or weak	absente ou faible	fehlend oder gering	ausente o débil		1
	intermediate	intermédiaire	mittel	media		2
<b>[218]</b>	strong	forte	stark	fuerte		3
<b>18.</b>	<b>Leaf blade: blistering</b>	<b>Limbe: cloûre</b>	<b>Blattspreite: Blasigkeit</b>	<b>Limbo: abullonado o ampollado</b>		
<b>QN (b)</b>	absent or weak	absente ou faible	fehlend oder gering	ausente o débil		1
	intermediate	intermédiaire	mittel	medio		2
<b>[219]</b>	strong	forte	stark	fuerte		3
<b>19.</b>	<b>Leaf blade: green color</b>	<b>Limbe: couleur verte</b>	<b>Blattspreite: Grünfärbung</b>	<b>Limbo: color verde</b>		
<b>QN (b)</b>	light	claire	hell	claro		3
	medium	moyenne	mittel	medio		5
<b>[220]</b>	dark	foncée	dunkel	oscuro		7
<b>20.</b>	<b>Leaf blade: pubescence on lower side</b>	<b>Limbe: pilosité sur la face inférieure</b>	<b>Blattspreite: Behaarung an der Unterseite</b>	<b>Limbo: pubescencia en el envés</b>		
<b>QN (b)</b>	absent or weak	absente ou faible	fehlend oder gering	ausente o débil		1
	intermediate	intermédiaire	mittel	media		2
<b>[221]</b>	strong	forte	stark	fuerte		3

	English	français	deutsch	español	Example Varieties Exemples Beispielsorten Variedades ejemplo	Note/ Nota
<b>21.</b>	<b>Leaf blade: undulation of margin</b>	<b>Limbe: ondulation du bord</b>	<b>Blattspreite: Randwellung</b>	<b>Limbo: ondulación del borde</b>		
<b>QN (b)</b>	absent or weak	absente ou faible	fehlend oder gering	ausente o débil		1
	intermediate	intermédiaire	mittel	media		2
<b>[222]</b>	strong	forte	stark	fuerte		3
<b>22. (*)</b>	<b>Leaf blade: incisions of margin</b>	<b>Limbe: incisions du bord</b>	<b>Blattspreite: Randeinschnitte</b>	<b>Limbo: incisiones del borde</b>		
<b>PQ (b)</b>	absent	absentes	fehlend	ausentes		1
	crenate	crénelées	gekerbt	crenadas		2
<b>[223]</b>	dentate	dentelées	gezähnt	dentadas		3
<b>23. (*) (+)</b>	<b>Leaf blade: shape of apex</b>	<b>Limbe: forme de l'extrémité</b>	<b>Blattspreite: Form der Spitze</b>	<b>Limbo: forma del ápice</b>		
<b>PQ (b)</b>	acuminate	acuminée	mit aufgesetzter Spitze	acuminado		1
	acute	pointue	spitz	agudo		2
	obtuse	obtuse	stumpf	obtusos		3
<b>[224]</b>	rounded	arrondie	abgerundet	redondeado		4
<b>24. (+)</b>	<b>Leaf blade: emargination at tip</b>	<b>Limbe: échancrure à l'extrémité</b>	<b>Blattspreite: Einkerbung an der Spitze</b>	<b>Limbo: emarginado en la parte superior</b>		
<b>QL (b)</b>	absent	absente	fehlend	ausente		1
<b>[225]</b>	present	présente	vorhanden	presente		9
<b>25.</b>	<b>Petiole: length</b>	<b>Pétiole: longueur</b>	<b>Blattstiel: Länge</b>	<b>Pecíolo: longitud</b>		
<b>QN (b)</b>	short	court	kurz	corto		3
	medium	moyen	mittel	medio		5
<b>[226]</b>	long	long	lang	largo		7
<b>26. (*)</b>	<b>Petiole: presence of wings</b>	<b>Pétiole: présence d'ailes</b>	<b>Blattstiel: Vorhandensein von Flügeln</b>	<b>Pecíolo: presencia de alas</b>		
<b>QL (b)</b>	absent	absentes	fehlend	ausentes		1
<b>[227]</b>	present	présentes	vorhanden	presentes		9

	English	français	deutsch	español	Example Varieties Exemples Beispielsorten Variedades ejemplo	Note/ Nota
<b>27.</b>	<b><u>Varieties with petiole wings present only:</u> Petiole: width of wings</b>	<b><u>Seulement les variétés présentant des ailes au pétiole:</u> Pétiole: largeur des ailes</b>	<b><u>Nur Sorten mit vor-handenen Flügeln am Blattstiel:</u> Blattstiel: Breite der Flügel</b>	<b><u>Sólo variedades con alas presentes en el peciolo:</u> Peciolo: anchura de las alas</b>		
QN (b)	narrow	étroites	schmal	estrechas		3
	medium	moyennes	mittel	medias		5
[228]	broad	larges	breit	anchas		7
<b>28.</b>	<b>Flower bud: presence of anthocyanin coloration</b>	<b>Bouton floral: présence de pigmentation anthocyanique</b>	<b>Blütenknospe: Vorhandensein von Anthocyanfärbung</b>	<b>Yema floral: presencia de pigmentación antocianica</b>		
QL (c)	absent	absente	fehlend	ausente		1
[229] (d)	present	présente	vorhanden	presente		9
<b>29.</b>	<b>Flower bud: intensity of anthocyanin coloration</b>	<b>Bouton floral: intensité de la pigmentation anthocyanique</b>	<b>Blütenknospe: Intensität der Anthocyanfärbung</b>	<b>Yema floral: intensidad de la pigmentación antocianica</b>		
QN (c)	weak	faible	schwach	débil		3
	(d) medium	moyenne	mittel	media		5
[230]	strong	forte	stark	fuerte		7
<b>30.</b>	<b>Flower: diameter of calyx</b>	<b>Fleur: diamètre du calice</b>	<b>Blüte: Durchmesser des Kelches</b>	<b>Flor: diámetro del cáliz</b>		
QN (c)	small	petit	klein	pequeño		3
	medium	moyen	mittel	medio		5
[231]	large	grand	groß	grande		7
<b>31.</b>	<b>Flower: length of petal</b>	<b>Fleur: longueur du pétale</b>	<b>Blüte: Länge des Blütenblattes</b>	<b>Flor: longitud del pétalo</b>		
QN (c)	short	court	kurz	corto		3
	medium	moyen	mittel	medio		5
[232]	long	long	lang	largo		7

	English	français	deutsch	español	Example Varieties Exemples Beispielsorten Variedades ejemplo	Note/ Nota
<b>32.</b>	<b>Flower: width of petal</b>	<b>Fleur: largeur du pétale</b>	<b>Blüte: Breite des Blütenblattes</b>	<b>Flor: anchura del pétalo</b>		
<b>QN (c)</b>	narrow	étroit	schmal	estrecho		3
	medium	moyen	mittel	medio		5
<b>[233]</b>	broad	large	breit	ancho		7
<b>33.</b>	<b>Flower: ratio length/width of petal</b>	<b>Fleur: rapport longueur/largeur du pétale</b>	<b>Blüte: Verhältnis Länge/Breite des Blütenblattes</b>	<b>Flor: relación longitud/anchura del pétalo</b>		
<b>QN (c)</b>	small	faible	klein	pequeña		3
	medium	moyen	mittel	media		5
<b>[234]</b>	large	élevé	groß	grande		7
<b>34.</b>	<b>Flower: length of stamens</b>	<b>Fleur: longueur des étamines</b>	<b>Blüte: Länge der Staubfäden</b>	<b>Flor: longitud de los estambres</b>		
<b>QN (c)</b>	short	courtes	kurz	cortos		3
	medium	moyennes	mittel	medios		5
<b>[235]</b>	long	longues	lang	largos		7
<b>35.</b>	<b>Stamen: color of filament</b>	<b>Étamine: couleur du filament</b>	<b>Staubfaden: Farbe des Fadens</b>	<b>Estambre: color del filamento</b>		
<b>QL (c)</b>	white	blanc	weiß	blanco	Carrizo (CTG)	1
<b>[237]</b>	pink	rose	rosa	rosa	Fornier Alcaide 13 (CTI)	2
<b>36.</b>	<b>Anther: color</b>	<b>Anthère: couleur</b>	<b>Anthere: Farbe</b>	<b>Antera: color</b>		
<b>PQ (c)</b>	white	blanc	weiß	blanco		1
	light yellow	jaune clair	hellgelb	amarillo claro		2
<b>[238]</b>	medium yellow	jaune moyen	mittelgelb	amarillo medio		3
<b>37.</b>	<b>Anther: viable pollen</b>	<b>Anthère: pollen viable</b>	<b>Anthere: keimfähiger Pollen</b>	<b>Antera: polen viable</b>		
<b>QL (c)</b>	absent	absent	fehlend	ausente		1
<b>[239]</b>	present	présent	vorhanden	presente		9

	English	français	deutsch	español	Example Varieties Exemples Beispielsorten Variedades ejemplo	Note/ Nota
<b>38.</b>	<b>Style: length</b>	<b>Style: longueur</b>	<b>Griffel: Länge</b>	<b>Estilo: longitud</b>		
<b>QN (c)</b>	short	court	kurz	corto		3
	medium	moyen	mittel	medio		5
<b>[240]</b>	long	long	lang	largo		7
<b>39.</b>	<b>Ovary: pubescence</b>	<b>Ovaire: pilosité</b>	<b>Fruchtknoten: Behaarung</b>	<b>Ovario: pubescencia</b>		
<b>QL</b>	absent	absente	fehlend	ausente		1
<b>[242]</b>	present	présente	vorhanden	presente	<i>Poncirus trifoliata</i> (PON)	9
<b>40. (* )</b>	<b>Fruit: length</b>	<b>Fruit: longueur</b>	<b>Frucht: Länge</b>	<b>Fruto: longitud</b>		
<b>QN (d)</b>	short	court	kurz	corto		3
	medium	moyen	mittel	medio		5
<b>[244]</b>	long	long	lang	largo		7
<b>41.</b>	<b>Fruit: diameter</b>	<b>Fruit: diamètre</b>	<b>Frucht: Durchmesser</b>	<b>Fruto: diámetro</b>		
<b>QN (d)</b>	small	petit	klein	pequeño		3
	medium	moyen	mittel	medio		5
<b>[245]</b>	large	grand	groß	grande		7
<b>42.</b>	<b>Fruit: ratio length/diameter</b>	<b>Fruit: rapport longueur/diamètre</b>	<b>Frucht: Verhältnis Länge/Durchmesser</b>	<b>Fruto: relación longitud/diámetro</b>		
<b>QN (d)</b>	small	faible	klein	pequeña		3
	medium	moyen	mittel	media		5
<b>[246]</b>	large	élevé	groß	grande		7
<b>43.</b>	<b>Fruit: position of broadest part</b>	<b>Fruit: position de la partie la plus large</b>	<b>Frucht: Position des breitesten Teils</b>	<b>Fruto: posición de la parte más ancha</b>		
<b>QN (d)</b>	towards stalk end	vers l'extrémité pédonculaire	zum Stielende hin	hacia el extremo peduncular		1
	at middle	au milieu	in der Mitte	en el medio		2
<b>[247]</b>	towards distal end	vers la partie distale	zum distalen Ende hin	hacia el extremo distal		3



	English	français	deutsch	español	Example Varieties Exemples Beispielsorten Variedades ejemplo	Note/ Nota
<b>44</b>	<b>Fruit: shape in transverse section</b>	<b>Fruit: forme en section transverse</b>	<b>Frucht: Form im Querschnitt</b>	<b>Fruto: forma en sección transversal</b>		
(+)						
<b>PQ</b>	<b>(d)</b> circular	circulaire	rund	circular	<i>Poncirus trifoliata</i> (PON)	1
	somewhat angular	légèrement anguleuse	etwas kantig	ligeramente angular		2
<b>[248]</b>	scalloped	dentelée	muschelförmig	festoneado		3
<b>45.</b>	<b>Fruit: general shape of proximal part (excluding neck, collar and depression at stalk end)</b>	<b>Fruit: forme générale de la partie proximale (à l'exclusion du col, de la collerette et de la dépression à l'extrémité pédonculaire)</b>	<b>Frucht: allgemeine Form des proximalen Teils (ohne Hals, Kragen und Einsenkung am Stielende)</b>	<b>Fruto: forma general de la parte proximal (excluidos el cuello, el collar y la depresión del extremo peduncular)</b>		
(+)						
<b>PQ</b>	<b>(d)</b> flattened	aplatie	abgeflacht	aplanada		1
	slightly rounded	légèrement arrondie	leicht abgerundet	ligeramente redondeada		2
	strongly rounded	fortement arrondie	stark abgerundet	fuertemente redondeada		3
<b>[249]</b>	tapered	effilée	spitz	afilada		4
<b>46.</b>	<b>Fruit: presence of neck</b>	<b>Fruit: présence d'un col</b>	<b>Frucht: Vorhandensein eines Halses</b>	<b>Fruto: presencia de cuello</b>		
(+)						
<b>QL</b>	<b>(d)</b> absent	absent	fehlend	ausente		1
<b>[250]</b>	present	présent	vorhanden	presente		9
<b>47.</b>	<b><u>Necked varieties only:</u> Fruit: length of neck</b>	<b><u>Seulement les variétés dont le fruit présente un col:</u> Fruit: longueur du col</b>	<b><u>Nur Sorten mit Fruchthals:</u> Frucht: Länge des Halses</b>	<b><u>Sólo variedades con fruto con cuello:</u> Fruto: longitud del cuello</b>		
<b>QN</b>	<b>(d)</b> short	court	kurz	corto		3
	medium	moyen	mittel	medio		5
<b>[251]</b>	long	long	lang	largo		7

	English	français	deutsch	español	Example Varieties Exemples Beispielsorten Variedades ejemplo	Note/ Nota
48.	<b><u>Necked varieties only:</u></b> Fruit: thickness of neck	<b><u>Seulement les variétés dont le fruit présente un col:</u></b> Fruit: épaisseur du col	<b><u>Nur Sorten mit Fruchthals:</u></b> Frucht: Dicke des Halses	<b><u>Sólo variedades con fruto con cuello:</u></b> Fruto: grosor del cuello		
QN (d)	thin	mince	dünn	delgado		3
	medium	moyen	mittel	medio		5
[252]	thick	épais	dick	grueso		7
49.	<b><u>Only varieties without fruit neck:</u></b> Fruit: presence of depression at stalk end	<b><u>Seulement les variétés dont le fruit ne présente pas de col:</u></b> Fruit: présence d'une dépression à l'extrémité pédonculaire	<b><u>Nur Sorten ohne Fruchthals:</u></b> Frucht: Vorhandensein einer Einsenkung am Stielende	<b><u>Sólo variedades con fruto sin cuello:</u></b> Fruto: presencia de una depresión en el extremo peduncular		
(+)						
QL (d)	absent	absente	fehlend	ausente		1
[253]	present	présente	vorhanden	presente		9
50.	<b><u>Only varieties without fruit neck:</u></b> Fruit: depth of depression at stalk end	<b><u>Seulement les variétés dont le fruit ne présente pas de col:</u></b> Fruit: profondeur de la dépression à l'extrémité pédonculaire	<b><u>Nur Sorten ohne Fruchthals:</u></b> Frucht: Tiefe der Einsenkung am Stielende	<b><u>Sólo variedades con fruto sin cuello:</u></b> Fruto: profundidad de la depresión en el extremo peduncular		
QN (d)	shallow	peu profonde	flach	poco profunda		3
	medium	moyenne	mittel	media		5
[254]	deep	profonde	tief	profunda		7
51.	<b><u>Fruit: presence of constriction at stalk end</u></b>	<b><u>Fruit: présence d'un étranglement à l'extrémité pédonculaire</u></b>	<b><u>Frucht: Vorhandensein einer Einschnürung am Stielende</u></b>	<b><u>Fruto: presencia de un estrechamiento en el extremo peduncular</u></b>		
(+)						
QL (d)	absent	absent	fehlend	ausente		1
[255]	present	présent	vorhanden	presente		9

	English	français	deutsch	español	Example Varieties Exemples Beispielsorten Variedades ejemplo	Note/ Nota
<b>52.</b>	<b>Fruit: expression of constriction at stalk end</b>	<b>Fruit: expression de l'étranglement à l'extrémité pédonculaire</b>	<b>Frucht: Ausprägung der Einschnürung am Stielende</b>	<b>Fruto: expresión del estrechamiento en el extremo peduncular</b>		
<b>QN (d)</b>	weak	faible	gering	débil		3
	medium	moyenne	mittel	medio		5
<b>[256]</b>	strong	forte	stark	fuerte		7
<b>53.</b>	<b>Fruit: number of radial grooves at stalk end</b>	<b>Fruit: nombre de cannelures radiales à l'extrémité pédonculaire</b>	<b>Frucht: Anzahl radialer Furchen am Stielende</b>	<b>Fruto: número de acanaladuras radiales en el extremo peduncular</b>		
<b>QN (d)</b>	absent or few	absentes ou peu nombreuses	fehlend oder sehr gering	ausentes o bajo		1
	intermediate	moyennement nombreuses	mittel	medio		2
<b>[257]</b>	many	nombreuses	groß	alto		3
<b>54.</b>	<b>Fruit: length of radial grooves at stalk end</b>	<b>Fruit: longueur des cannelures radiales à l'extrémité pédonculaire</b>	<b>Frucht: Länge der radialen Furchen am Stielende</b>	<b>Fruto: longitud de las acanaladuras radiales en el extremo peduncular</b>		
<b>QN (d)</b>	short	courtes	kurz	cortas		3
	medium	moyennes	mittel	medias		5
<b>[258]</b>	long	longues	lang	largas		7
<b>55.</b>	<b><u>Necked varieties only:</u> Fruit: depression at stalk attachment</b>	<b><u>Seulement les variétés dont le fruit présente un col:</u> Fruit: dépression à l'attache pédonculaire</b>	<b><u>Nur Sorten mit Fruchthals:</u> Frucht: Einsenkung am Stielansatz</b>	<b><u>Sólo variedades con fruto con cuello:</u> Fruto: depresión en la inserción peduncular</b>		
<b>QN (d)</b>	absent or shallow	absente ou peu profonde	fehlend oder flach	ausente o poco profunda		1
	intermediate	intermédiaire	mittel	intermedia		2
<b>[259]</b>	deep	profonde	tief	profunda		3

	English	français	deutsch	español	Example Varieties Exemples Beispielsorten Variedades ejemplo	Note/ Nota
<b>56.</b>	<b>Fruit: presence of collar</b>	<b>Fruit: présence d'une corolle</b>	<b>Frucht: Vorhandensein eines Kragens</b>	<b>Fruto: presencia de un collar</b>		
(+)						
<b>QL</b>	<b>(d)</b> absent	absente	fehlend	ausente		1
<b>[260]</b>	present	présente	vorhanden	presente		9
<b>57.</b>	<b>Fruit: abscission layer between floral disc and fruit</b>	<b>Fruit: abscission entre le disque floral et le fruit</b>	<b>Frucht: Trennschicht zwischen Blütenscheibe und Frucht</b>	<b>Fruto: capa de abscisión entre el disco floral y el fruto</b>		
<b>QN</b>	<b>(d)</b> absent or weakly developed	absente ou faiblement développée	fehlend oder schwach entwickelt	ausente o débilmente desarrollada		1
	intermediate	intermédiaire	mittel	intermedia		2
<b>[263]</b>	strongly developed	fortement développée	stark entwickelt	fuertemente desarrollada		3
<b>58.</b>	<b>Fruit: general shape of distal part (excluding nipple, bulging of navel and depression at distal end)</b>	<b>Fruit: forme générale de la partie distale (à l'exclusion du mamelon, de la courbure du fruit secondaire et de la dépression à l'extrémité distale)</b>	<b>Frucht: allgemeine Form des distalen Teils (ohne Warze, Wölbung der sekundären Frucht und Einsenkung am distalen Ende)</b>	<b>Fruto: forma general de la parte distal (excluidos el mamelón o pezón, el abultamiento del ombligo y la depresión en el extremo distal)</b>		
<b>QN</b>	<b>(d)</b> flattened	aplatie	abgeflacht	aplanada		1
	slightly rounded	légèrement arrondie	leicht abgerundet	ligeramente redondeada		2
<b>[264]</b>	strongly rounded	fortement arrondie	stark abgerundet	fuertemente redondeada		3
<b>59.</b>	<b>Fruit: presence of depression at distal end</b>	<b>Fruit: présence d'une dépression à l'extrémité distale</b>	<b>Frucht: Vorhandensein einer Einsenkung am distalen Ende</b>	<b>Fruto: presencia de una depresión en el extremo distal</b>		
<b>QL</b>	<b>(d)</b> absent	absente	fehlend	ausente		1
<b>[265]</b>	present	présente	vorhanden	presente		9

	English	français	deutsch	español	Example Varieties Exemples Beispielsorten Variedades ejemplo	Note/ Nota
<b>60.</b>	<b>Fruit: depth of depression at distal end</b>	<b>Fruit: profondeur de la dépression à l'extrémité distale</b>	<b>Frucht: Tiefe der Einsenkung am distalen Ende</b>	<b>Fruto: profundidad de la depresión en el extremo distal</b>		
<b>QN (d)</b>	shallow	peu profonde	flach	poco profunda		3
	medium	moyenne	mittel	media		5
<b>[266]</b>	deep	profonde	tief	profunda		7
<b>61. (* (+)</b>	<b>Fruit: presence of nipple</b>	<b>Fruit: présence d'un mamelon</b>	<b>Frucht: Vorhandensein einer Warze</b>	<b>Fruto: presencia de un mamelón o pezón</b>		
<b>QL (d)</b>	absent	absent	fehlend	ausente		1
<b>[268]</b>	present	présent	vorhanden	presente		9
<b>62.</b>	<b>Fruit: prominence of nipple</b>	<b>Fruit: proéminence du mamelon</b>	<b>Frucht: Herausragen der Warze</b>	<b>Fruto: prominencia del mamelón o pezón</b>		
<b>QN (d)</b>	weak	faible	gering	débil		3
	medium	moyenne	mittel	medio		5
<b>[269]</b>	strong	forte	stark	fuerte		7
<b>63.</b>	<b>Fruit: presence of areola</b>	<b>Fruit: présence d'une aréole</b>	<b>Frucht: Vorhandensein einer Areola</b>	<b>Fruto: presencia de un areola</b>		
<b>QL (d)</b>	absent	absente	fehlend	ausente		1
	incomplete	incomplète	unvollständig	incompleta		2
<b>[270]</b>	complete	complète	vollständig	completa		3
<b>64. (+)</b>	<b>Fruit: type of areola</b>	<b>Fruit: type d'aréole</b>	<b>Frucht: Typ der Areola</b>	<b>Fruto: tipo de areola</b>		
<b>QL (d)</b>	smooth	régulière	glatt	lisa		1
	grooved	cannelée	gerieft	acanalada		2
<b>[271]</b>	ridged	annelée	geringelt	acrestada		3

	English	français	deutsch	español	Example Varieties Exemples Beispielsorten Variedades ejemplo	Note/ Nota
<b>65.</b>	<b>Fruit: diameter of areola</b>	<b>Fruit: diamètre de l'aréole</b>	<b>Frucht: Durchmesser der Areola</b>	<b>Fruto: diámetro de la areola</b>		
<b>QN (d)</b>	small	petit	klein	pequeño		3
	medium	moyen	mittel	medio		5
<b>[272]</b>	large	grand	groß	grande		7
<b>66.</b>	<b>Fruit: diameter of stylar scar</b>	<b>Fruit: diamètre de la cicatrice stylaire</b>	<b>Frucht: Durchmesser der Griffelnarbe</b>	<b>Fruto: diámetro de la cicatriz estilar</b>		
<b>QN (d)</b>	small	petit	klein	pequeño		3
	medium	moyen	mittel	medio		5
<b>[273]</b>	large	grand	groß	grande		7
<b>67.</b>	<b>Fruit: protruding stylar point</b>	<b>Fruit: point stylaire protubérant</b>	<b>Frucht: herausragende Griffelspitze</b>	<b>Fruto: protuberancia del punto estilar</b>		
<b>QN (d)</b>	small	petit	klein	pequeña		3
	medium	moyen	mittel	media		5
<b>[274]</b>	large	grand	groß	grande		7
<b>68.</b>	<b>Fruit: persistence of style</b>	<b>Fruit: persistance du style</b>	<b>Frucht: Persistenz des Griffels</b>	<b>Fruto: persistencia del estilo</b>		
<b>PQ (d)</b>	none	aucune	fehlend	ninguna		1
	partial	partielle	teilweise gegeben	parcial		2
<b>[275]</b>	total	totale	vollständig gegeben	total		3
<b>69.</b>	<b>Fruit: bulging of navel</b>	<b>Fruit: courbure du fruit secondaire</b>	<b>Frucht: Wölbung der sekundären Frucht</b>	<b>Fruto: abultamiento del ombligo</b>		
<b>QN (d)</b>	absent or weak	absente ou faible	fehlend	ausente o débil		1
	intermediate	intermédiaire	mittel	medio		2
<b>[278]</b>	strong	forte	stark	fuerte		3

	English	français	deutsch	español	Example Varieties Exemples Beispielsorten Variedades ejemplo	Note/ Nota
<b>70.</b>	<b>Fruit: presence of radial grooves at distal end</b>	<b>Fruit: présence de cannelures radiales à l'extrémité distale</b>	<b>Frucht: Vorhandensein radialer Furchen am distalen Ende</b>	<b>Fruto: presencia de acanaladuras radiales en el extremo distal</b>		
<b>QL (d)</b>	absent	absentes	fehlend	ausentes		1
<b>[279]</b>	present	présentes	vorhanden	presentes		9
<b>71.</b>	<b>Fruit surface: predominant color(s)</b>	<b>Surface du fruit: couleur(s) prédominante(s)</b>	<b>Fruchtoberfläche: Hauptfarbe(n)</b>	<b>Superficie del fruto: color(es) predominante(s)</b>		
<b>PQ (d)</b>	green	vert	grün	verde		1
<b>(e)</b>	yellow green	vert-jaune	gelbgrün	verde amarillento		2
	green and yellow	vert et jaune	grün und gelb	verde y amarillo		3
	light yellow	jaune clair	hellgelb	amarillo claro		4
	medium yellow	jaune moyen	mittelgelb	amarillo medio		5
	yellow orange	orange-jaune	gelborange	naranja amarillento		6
	medium orange	orange moyen	mittelorange	naranja medio		7
	dark orange	orange foncé	dunkelorange	naranja oscuro		8
	green and orange	vert et orange	grün und orange	verde y naranja		9
	yellow and orange	jaune et orange	gelb und orange	amarillo y naranja		10
	orange red	rouge orangé	orangerot	rojo anaranjado		11
	yellow and red	jaune et rouge	gelb und rot	amarillo y rojo		12
<b>[282]</b>	orange and red	orange et rouge	orange und rot	naranja y rojo		13
<b>72. (*)</b>	<b>Fruit surface: presence of pubescence</b>	<b>Surface du fruit: présence de pilosité</b>	<b>Fruchtoberfläche: Vorhandensein der Behaarung</b>	<b>Superficie del fruto: presencia de pubescencia</b>		
<b>QL (d)</b>	absent	absente	fehlend	ausente		1
<b>[283] (e)</b>	present	présente	vorhanden	presente	<i>Poncirus trifoliata</i> (PON)	9

	English	français	deutsch	español	Example Varieties Exemples Beispielsorten Variedades ejemplo	Note/ Nota
<b>73.</b>	<b>Fruit surface: intensity of pubescence</b>	<b>Surface du fruit: intensité de la pilosité</b>	<b>Fruchtoberfläche: Intensität der Behaarung</b>	<b>Superficie del fruto: intensidad de la pubescencia</b>		
<b>QN</b>	<b>(d)</b> weak	faible	gering	débil		3
	<b>(e)</b> medium	moyenne	mittel	media		5
<b>[284]</b>	strong	forte	stark	fuerte		7
<b>74.</b>	<b>Fruit surface: roughness</b>	<b>Surface du fruit: rugosité</b>	<b>Fruchtoberfläche: Rauheit</b>	<b>Superficie del fruto: rugosidad</b>		
<b>QN</b>	<b>(d)</b> smooth	lisse	glatt	lisa		3
	<b>(e)</b> medium	intermédiaire	mittel	media		5
<b>[286]</b>	rough	rugueuse	rauh	rugosa		7
<b>75.</b>	<b>Fruit surface: size of oil glands</b>	<b>Surface du fruit: taille des glandes à huile</b>	<b>Fruchtoberfläche: Größe der Öldrüsen</b>	<b>Superficie del fruto: tamaño de las glándulas de aceite</b>		
<b>PQ</b>	<b>(d)</b> all more or less the same size	toutes plus ou moins de la même taille	alle mehr oder weniger gleich groß	todas más o menos del mismo tamaño		1
<b>[287]</b>	<b>(e)</b> larger ones interspersed by smaller ones	grandes et petites intercalées	größere vermischt mit kleineren	glándulas grandes intercaladas con otras más pequeñas		2
<b>76.</b>	<b>Fruit surface: size of larger oil glands</b>	<b>Surface du fruit: taille des glandes à huile les plus grosses</b>	<b>Fruchtoberfläche: Größe der größeren Öldrüsen</b>	<b>Superficie del fruto: tamaño de las glándulas de aceite más grandes</b>		
<b>QN</b>	<b>(d)</b> small	petites	klein	pequeñas		3
	<b>(e)</b> medium	moyennes	mittel	medianas		5
<b>[288]</b>	large	grosses	groß	grandes		7
<b>77.</b>	<b>Fruit surface: conspicuousness of larger oil glands</b>	<b>Surface du fruit: netteté des glandes à huile les plus grosses</b>	<b>Fruchtoberfläche: Sichtbarkeit der größeren Öldrüsen</b>	<b>Superficie del fruto: visibilidad de las glándulas de aceite más grandes</b>		
<b>QN</b>	<b>(d)</b> weak	faible	gering	débil		3
	<b>(e)</b> medium	moyenne	mittel	media		5
<b>[289]</b>	strong	forte	stark	fuerte		7



	English	français	deutsch	español	Example Varieties Exemples Beispielsorten Variedades ejemplo	Note/ Nota
<b>78.</b>	<b>Fruit surface: presence of pitting and pebbling on oil glands</b>	<b>Surface du fruit: présence de dépression et de protubérance sur les glandes à huile</b>	<b>Fruchtoberfläche: Vorhandensein von Grübchen und Körnern an den Öldrüsen</b>	<b>Superficie del fruto: presencia de picado y granulado en las glándulas de aceite</b>		
<b>PQ</b>	<b>(d)</b> pitting and pebbling absent	dépression et protubérance absentes	Grübchen und Körner fehlend	picado y granulado ausentes		1
	<b>(e)</b> pitting absent, pebbling present	dépression absente, protubérance présente	Grübchen fehlend, Körner vorhanden	picado ausente, granulado presente		2
	pitting present, pebbling absent	dépression présente, protubérance absente	Grübchen vorhanden, Körner fehlend	picado presente, granulado ausente		3
<b>[290]</b>	pitting and pebbling present	dépression et protubérance présentes	Grübchen und Körner vorhanden	picado y granulado presentes		4
<b>79.</b>	<b><u>Varieties with fruit surface: pitting on oil glands present only: Fruit surface: density of pitting</u></b>	<b><u>Variétés avec surface du fruit: présence seulement de dépression sur les glandes à huile: Surface du fruit: densité de la dépression</u></b>	<b><u>Sorten mit Fruchtoberfläche: nur Grübchen an den Öldrüsen vorhanden: Fruchtoberfläche: Dichte der Grübchen</u></b>	<b><u>Variedades con superficie del fruto: presencia solamente de picado en las glándulas de aceite: Superficie del fruto: densidad del picado</u></b>		
<b>QN</b>	<b>(d)</b> sparse	éparse	locker	dispersa		3
	<b>(e)</b> medium	moyenne	mittel	media		5
<b>[291]</b>	dense	dense	dicht	densa		7
<b>80.</b>	<b><u>Varieties with fruit surface: pitting on oil glands present only: Fruit surface: depth of pitting</u></b>	<b><u>Variétés avec surface du fruit: présence seulement de dépression sur les glandes à huile: Surface du fruit: profondeur de la dépression</u></b>	<b><u>Sorten mit Fruchtoberfläche: nur Grübchen an den Öldrüsen vorhanden: Fruchtoberfläche: Tiefe der Grübchen</u></b>	<b><u>Variedades con superficie del fruto: presencia solamente de picado en las glándulas de aceite: Superficie del fruto: profundidad del picado</u></b>		
<b>QN</b>	<b>(d)</b> shallow	peu profonde	flach	poco profundo		3
	<b>(e)</b> medium	moyenne	mittel	medio		5
<b>[292]</b>	deep	profonde	tief	profundo		7

	English	français	deutsch	español	Example Varieties Exemples Beispielsorten Variedades ejemplo	Note/ Nota
81.	<b><u>Varieties with fruit surface: pebbling on oil glands present only:</u></b> Fruit surface: density of pebbling	<b><u>Variétés avec surface du fruit: présence seulement de protubérance sur les glandes à huile:</u></b> Surface du fruit: densité de la protubérance	<b><u>Sorten mit Fruchtoberfläche: nur Körner an den Öldrüsen vorhanden:</u></b> Fruchtoberfläche: Dichte der Körner	<b><u>Variedades con superficie del fruto: presencia solamente de granulado en las glándulas de aceite:</u></b> Superficie del fruto: densidad del granulado		
QN	(d) sparse	éparse	locker	dispersa		3
	(e) medium	moyenne	mittel	media		5
[293]	dense	dense	dicht	densa		7
82.	<b><u>Varieties with fruit surface: pebbling on oil glands present only:</u></b> Fruit surface: degree of pebbling	<b><u>Variétés avec surface du fruit: présence seulement de protubérance sur les glandes à huile:</u></b> Surface du fruit: degré de protubérance	<b><u>Sorten mit Fruchtoberfläche: nur Körner an den Öldrüsen vorhanden:</u></b> Fruchtoberfläche: Grad der Körnerbildung	<b><u>Variedades con superficie del fruto: presencia solamente de granulado en las glándulas de aceite:</u></b> Superficie del fruto: nivel de granulado		
QN	(d) weak	faible	gering	débil		3
	(e) medium	moyen	mittel	medio		5
[294]	strong	fort	stark	fuerte		7
83.	<b>Fruit rind: thickness</b>	<b>Écorce du fruit: épaisseur</b>	<b>Fruchtschale: Dicke</b>	<b>Corteza del fruto: espesor</b>		
QL	(d) thin	fine	dünn	delgada		3
	(e) medium	moyenne	mittel	media		5
[295]	thick	épaisse	dick	gruesa		7
84.	<b>Fruit rind: adherence to flesh</b>	<b>Écorce du fruit: adhérence à la chair</b>	<b>Fruchtschale: Anhaften am Fleisch</b>	<b>Corteza del fruto: adherencia a la pulpa</b>		
QN	(d) weak	faible	gering	débil		3
	(e) medium	moyenne	mittel	media		5
[296]	strong	forte	stark	fuerte		7

	English	français	deutsch	español	Example Varieties Exemples Beispielsorten Variedades ejemplo	Note/ Nota
<b>85.</b>	<b>Fruit rind: strength</b>	<b>Écorce du fruit: rigidité</b>	<b>Fruchtschale: Festigkeit</b>	<b>Corteza del fruto: vigor</b>		
<b>QN (d)</b>	weak	faible	gering	débil		3
<b>(e)</b>	medium	moyenne	mittel	medio		5
<b>[297]</b>	strong	forte	groß	fuerte		7
<b>86.</b>	<b>Fruit rind: conspicuousness of oil glands on inner surface</b>	<b>Écorce du fruit: netteté des glandes à huile sur la face interne</b>	<b>Fruchtschale: Sichtbarkeit der Öldrüsen an der inneren Oberfläche</b>	<b>Corteza del fruto: glándulas de aceite en la superficie interna</b>		
<b>QN (d)</b>	absent or weakly conspicuous	absentes ou peu nettes	fehlend oder schwach sichtbar	ausentes o poco visibles		1
<b>(e)</b>	intermediate	moyennes	mittel	intermedias		2
<b>[299]</b>	strongly conspicuous	très nettes	gut sichtbar	muy visibles		3
<b>87.</b>	<b>Fruit: color of albedo</b>	<b>Fruit: couleur de l'albédo</b>	<b>Frucht: Farbe der Albedo</b>	<b>Fruto: color del albedo</b>		
<b>PQ (d)</b>	greenish	verdâtre	grünlich	verdoso		1
	white	blanc	weiß	blanco		2
	light yellow	jaune clair	hellgelb	amarillo claro		3
	light orange	orange clair	hellorange	naranja claro		4
	pink	rose	rosa	rosa		5
<b>[300]</b>	reddish	rougeâtre	rötlich	rojizo		6
<b>88.</b>	<b>Fruit: density of albedo</b>	<b>Fruit: densité de l'albédo</b>	<b>Frucht: Dichte der Albedo</b>	<b>Fruto: densidad del albedo</b>		
<b>QN (d)</b>	loose	faible	locker	laxo		3
	medium	moyenne	mittel	medio		5
<b>[301]</b>	dense	dense	dicht	denso		7

	English	français	deutsch	español	Example Varieties Exemples Beispielsorten Variedades ejemplo	Note/ Nota
<b>89.</b>	<b>Fruit: amount of albedo adhering to flesh (strands excluded)</b>	<b>Fruit: quantité d'albédo adhérent à la chair (à l'exclusion des brins)</b>	<b>Frucht: Umfang der am Fleisch anhaftenden Albedo (ohne Fasern)</b>	<b>Fruto: cantidad de albedo que se adhiere a la pulpa (excluidos los filamentos)</b>		
<b>QN (d)</b>	absent or very small	absent ou très faible	fehlend oder sehr gering	ausente o muy pequeña		1
	small	faible	gering	pequeña		3
	medium	moyenne	mittel	media		5
	large	forte	groß	grande		7
<b>[302]</b>	very large	très forte	sehr groß	muy grande		9
<b>90.</b>	<b>Fruit: presence of albedo strands</b>	<b>Fruit: présence de brins d'albédo</b>	<b>Frucht: Vorhandensein von Albedofasern</b>	<b>Fruto: presencia de filamentos de albedo</b>		
<b>QL (d)</b>	absent	absents	fehlend	ausentes		1
<b>[303]</b>	present	présents	vorhanden	presentes		9
<b>91.</b>	<b>Fruit: amount of albedo strands</b>	<b>Fruit: quantité de brins d'albédo</b>	<b>Frucht: Anzahl Albedofasern</b>	<b>Fruto: cantidad de filamentos de albedo</b>		
<b>QN (d)</b>	small	faible	klein	baja		3
	medium	moyenne	mittel	media		5
<b>[304]</b>	large	forte	groß	alta		7

	English	français	deutsch	español	Example Varieties Exemples Beispielsorten Variedades ejemplo	Note/ Nota
<b>92.</b>	<b>Fruit: main color of flesh</b>	<b>Fruit: couleur principale de la chair</b>	<b>Frucht: Hauptfarbe des Fleisches</b>	<b>Fruto: color principal de la pulpa</b>		
<b>PQ</b>	<b>(d)</b> whitish	blanchâtre	weißlich	blanquecino		1
	<b>(f)</b> light green	vert clair	hellgrün	verde claro		2
	light yellow	jaune clair	hellgelb	amarillo claro		3
	medium yellow	jaune moyen	mittelgelb	amarillo medio		4
	light orange	orange clair	hellorange	naranja claro		5
	medium orange	orange moyen	mittlorange	naranja medio		6
	dark orange	orange foncé	dunkelorange	naranja oscuro		7
	red	rouge	rot	rojo		8
	purple	violet	purpur	púrpura		9
<b>[307]</b>	yellow and red	jaune et rouge	gelb und rot	amarillo y rojo		10
<b>93.</b>	<b>Fruit: bitterness of flesh</b>	<b>Fruit: amertume de la chair</b>	<b>Frucht: Bitterkeit des Fleisches</b>	<b>Fruto: amargor de la pulpa</b>		
<b>QL</b>	<b>(d)</b> absent	absente	fehlend	ausente		1
<b>[308]</b>	<b>(f)</b> present	présente	vorhanden	presente		9
<b>94.</b>	<b>Fruit: filling of core</b>	<b>Fruit : structure du cœur</b>	<b>Frucht: Ausfüllung des inneren Fruchtfleisches</b>	<b>Fruto: relleno del hueco central</b>		
<b>QN</b>	<b>(d)</b> absent or very sparse	absente ou très lâche	fehlend oder sehr locker	ausente o muy laxo		1
	<b>(f)</b> sparse	lâche	locker	laxo		3
	medium	intermédiaire	mittel	medio		5
	dense	dense	dicht	denso		7
<b>[309]</b>	very dense	très dense	sehr dicht	muy denso		9

	English	français	deutsch	español	Example Varieties Exemples Beispielsorten Variedades ejemplo	Note/ Nota
<b>95.</b>	<b>Fruit: presence of rudimentary segments</b>	<b>Fruit: présence de segments rudimentaires</b>	<b>Frucht: Vorhandensein von unvollständigen Segmenten</b>	<b>Fruto: presencia de gajos rudimentarios</b>		
<b>QN</b>	<b>(d)</b> absent or weak	nulle ou faible	fehlend oder schwach	nula o débil		1
	<b>(f)</b> intermediate	intermédiaire	mittel	intermedia		2
<b>[311]</b>	strong	forte	stark	fuerte		3
<b>96.</b>	<b>Fruit: number of well developed segments</b>	<b>Fruit: nombre de segments bien développés</b>	<b>Frucht: Anzahl gut entwickelter Segmente</b>	<b>Fruto: número de gajos bien desarrollados</b>		
<b>QN</b>	<b>(d)</b> few	peu	gering	bajo		3
	<b>(f)</b> medium	moyen	mittel	medio		5
<b>[312]</b>	many	beaucoup	groß	alto		7
<b>97.</b>	<b>Fruit: strength of segment walls</b>	<b>Fruit: rigidité des parois des segments</b>	<b>Frucht: Festigkeit der Segmentwände</b>	<b>Fruto: firmeza de las paredes de los gajos</b>		
<b>QN</b>	<b>(d)</b> weak	faible	schwach	débil		3
	<b>(f)</b> medium	moyenne	mittel	media		5
<b>[314]</b>	strong	forte	stark	fuerte		7
<b>98.</b>	<b>Fruit: presence of navel (viewed internally)</b>	<b>Fruit: présence de fruit secondaire (vue interne)</b>	<b>Frucht: Vorhandensein von sekundären Früchten (von innen gesehen)</b>	<b>Fruto: presencia de ombligo (visto internamente)</b>		
<b>PQ</b>	<b>(d)</b> absent or very rare	absent ou très rare	fehlend oder sehr selten	ausente o muy rara		1
	occasionally present	présent occasionnellement	zuweilen vorhanden	ocasionalmente presente		2
<b>[319]</b>	always present	toujours présent	immer vorhanden	siempre presente		3
<b>99.</b>	<b>Fruit: juiciness</b>	<b>Fruit: succulence</b>	<b>Frucht: Saftigkeit</b>	<b>Fruto: contenido de jugo</b>		
<b>QN</b>	<b>(d)</b> low	faible	gering	bajo		3
	medium	moyenne	mittel	medio		5
<b>[321]</b>	high	élevée	hoch	alto		7

	English	français	deutsch	español	Example Varieties Exemples Beispielsorten Variedades ejemplo	Note/ Nota
<b>100.</b>	<b>Fruit: number of seeds (controlled manual self-pollination)</b>	<b>Fruit: nombre de pépins (autopollinisation manuelle contrôlée)</b>	<b>Frucht: Anzahl Samen (manuelle kontrollierte Selbstbestäubung)</b>	<b>Fruto: número de semillas (autopollinización manual controlada)</b>		
<b>(+)</b>						
<b>QN (d)</b>	absent or very few	absents ou très peu nombreux	fehlend oder sehr gering	ausentes o muy bajo		1
	few	peu nombreux	gering	bajo		3
	medium	moyen	mittel	medio		5
	many	nombreux	groß	alto		7
<b>[325]</b>	very many	très nombreux	sehr groß	muy alto		9
<b>101.</b>	<b>Fruit: number of seeds (open pollination)</b>	<b>Fruit: nombre de pépins (fécondation libre)</b>	<b>Frucht: Anzahl Samen (frei abblühend)</b>	<b>Fruto: número de semillas (polinización libre)</b>		
<b>(+)</b>						
<b>QN (d)</b>	absent or very few	absents ou très peu nombreux	fehlend oder sehr gering	ausentes o muy bajo		1
	few	peu nombreux	gering	bajo		3
	medium	moyen	mittel	medio		5
<b>[326]</b>	many	nombreux	groß	alto		7
<b>102.</b>	<b>Seed: polyembryony (*)</b>	<b>Pépin: polyembryonnie</b>	<b>Samen: Polyembryonie</b>	<b>Semilla: poliembrionía</b>		
<b>QL (g)</b>	absent	absente	fehlend	ausente		1
<b>[327]</b>	present	présente	vorhanden	presente		9
<b>103.</b>	<b>Seed: length</b>	<b>Pépin: longueur</b>	<b>Samen: Länge</b>	<b>Semilla: longitud</b>		
<b>QN (g)</b>	short	court	kurz	corta		3
	medium	moyen	mittel	media		5
<b>[328]</b>	long	long	lang	larga		7
<b>104.</b>	<b>Seed: width</b>	<b>Pépin: largeur</b>	<b>Samen: Breite</b>	<b>Semilla: anchura</b>		
<b>QN (g)</b>	narrow	étroit	schmal	estrecha		3
	medium	moyen	mittel	media		5
<b>[329]</b>	broad	large	breit	ancha		7

	English	français	deutsch	español	Example Varieties Exemples Beispielsorten Variedades ejemplo	Note/ Nota
<b>105.</b>	<b>Seed: surface</b>	<b>Pépin: surface</b>	<b>Samen: Oberfläche</b>	<b>Semilla: superficie</b>		
<b>QL (g)</b>	smooth	lisse	glatt	lisa		1
<b>[330]</b>	wrinkled	ridée	runzlig	rugosa		2
<b>106.</b>	<b>Seed: external color</b>	<b>Pépin: couleur externe</b>	<b>Samen: Außenfarbe</b>	<b>Semilla: color externo</b>		
<b>PQ (g)</b>	greenish	verdâtre	grünlich	verdoso		1
	whitish	blanchâtre	weißlich	blanquecino		2
	yellowish	jaunâtre	gelblich	amarillento		3
	pinkish	rosâtre	rosa	rosado		4
<b>[332]</b>	brownish	brunâtre	bräunlich	amarronado		5
<b>107.</b>	<b>Seed: color of inner seed coat</b>	<b>Pépin: couleur du tégument interne</b>	<b>Samen: Farbe der inneren Samenschale</b>	<b>Semilla: color de la cubierta interna</b>		
<b>PQ (g)</b>	white	blanc	weiß	blanco		1
	light yellow	jaune clair	hellgelb	amarillo claro		2
	light brown	marron clair	hellbraun	marrón claro		3
	medium brown	marron moyen	mittelbraun	marrón medio		4
	dark brown	marron foncé	dunkelbraun	marrón oscuro		5
	red	rouge	rot	rojo		6
<b>[333]</b>	purple	violet	purpur	púrpura		7
<b>108.</b>	<b><u>Only varieties with seed: polyembryony present:</u> Seed: color of cotyledons</b>	<b><u>Seulement variétés avec pépin: poly-embryonnie présente:</u> Pépin: couleur des cotylédons</b>	<b><u>Nur Sorten mit Samen: Poly-embryonie vorhanden:</u> Samen: Farbe der Kotyledonen</b>	<b><u>Sólo variedades con semilla: poli-embriónia presente:</u> Semilla: color de los cotiledones</b>		
<b>PQ (g)</b>	white	blanc	weiß	blanco		1
	cream	crème	cremefarben	crema		2
	light green	vert clair	hellgrün	verde claro		3
<b>[334]</b>	dark green	vert foncé	dunkelgrün	verde oscuro		4



	English	français	deutsch	español	Example Varieties Exemples Beispielsorten Variedades ejemplo	Note/ Nota
<b>109.</b> (*)	<b>Flowering habit</b>	<b>Floraison</b>	<b>Blühverhalten</b>	<b>Tipo de floración</b>		
<b>QL</b>	flowering once	une seule	einmal blühend	una floración		1
<b>[335]</b>	flowering more than once	plusieurs	mehr als einmal blühend	más de una floración		2
<b>110.</b>	<b>Time of maturity of fruit for consumption</b>	<b>Époque de maturité du fruit pour la consommation</b>	<b>Zeitpunkt der Genußreife</b>	<b>Época de madurez del fruto para su consumo</b>		
<b>QN</b>	early	précoce	früh	temprana		3
	medium	moyenne	mittel	media		5
<b>[336]</b>	late	tardive	spät	tardía		7
<b>111.</b> (+)	<b>Plant: self-incompatibility</b>	<b>Plante: auto-incompatibilité</b>	<b>Pflanze: Selbst-inkompatibilität</b>	<b>Planta: auto-incompatibilidad</b>		
<b>QL</b>	absent	absente	fehlend	ausente		1
<b>[338]</b>	present	présente	vorhanden	presente		9

## 8. Explications du tableau des caractères

### 8.1 *Explications portant sur plusieurs caractères*

Les caractères auxquels l'un des codes suivants a été attribué dans la deuxième colonne du tableau des caractères doivent être examinés de la manière indiquée ci-après :

- (a) Jeune feuille : Les observations sur la jeune feuille doivent être effectuées au cours de la période active de croissance printanière.
- (b) Feuille : Les observations sur la feuille doivent être effectuées sur des feuilles complètement développées au tiers moyen des parties des branches les plus jeunes à croissance printanière ne présentant pas de signe de croissance active.
- (c) Fleur : Sauf indication contraire, les observations sur le bouton floral et la fleur doivent être effectuées sur le bouton floral et la fleur terminaux, au moment de la pleine floraison de la variété.

Les observations sur la fleur ouverte doivent être effectuées le premier jour de l'ouverture.

- (d) Fruit : Les observations sur le fruit doivent être effectuées au stade optimal de maturité. Le fruit doit être examiné chaque semaine et récolté dès que ce stade a été atteint.

Tous les fruits à observer doivent être pris à la périphérie de l'arbre, et les fruits malformés à la suite d'un regroupement ne peuvent pas être utilisés comme échantillons.

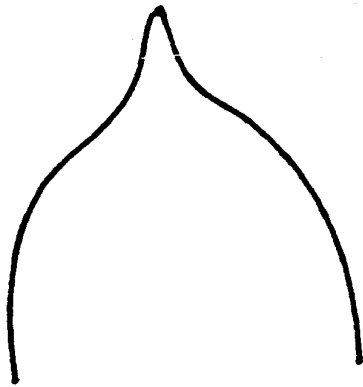
- (e) Surface et écorce du fruit : Les observations sur la surface et l'écorce du fruit doivent être effectuées au centre, entre la base et le sommet.
- (f) Chair du fruit : Les observations sur la chair du fruit doivent être effectuées sur une section transverse passant par le milieu du fruit.
- (g) Pépin : Les observations sur le pépin doivent être effectuées sur le pépin frais.

8.2 *Explications concernant certains caractères*

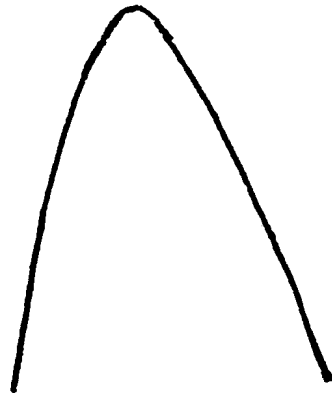
Add. 1 ([202]) : Arbre : port

L'observation sur le port de l'arbre doit être faite immédiatement après la récolte.

Add. 23 ([224]) : Limbe : forme de l'extrémité




1  
acuminée



2  
pointue

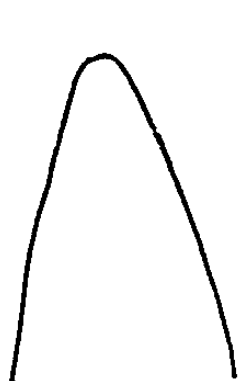


3  
obtuse

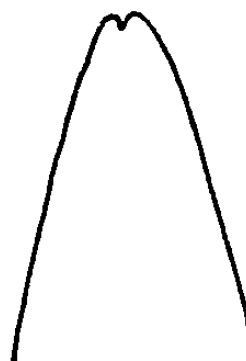


4  
arrondie

Add. 24 ([225]) : Limbe : échancrure à l'extrémité




1  
absente




9  
présente


Add. 44 ([248]) : Fruit : forme en section transverse



1  
circulaire

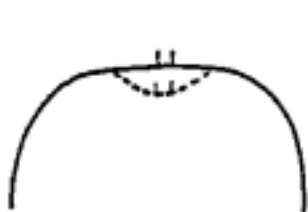


2  
légèrement anguleuse



3  
dentelée

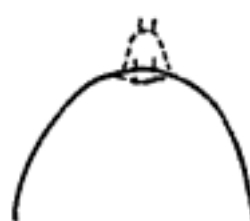
Add. 45 ([249]) : Fruit : forme générale de la partie proximale (à l'exclusion du col, de la collerette et de la dépression à l'extrémité pédonculaire)



1  
aplatie



2  
légèrement arrondie



3  
fortement arrondie



4  
effilée

Add. 46 ([250]) : Fruit : présence d'un col

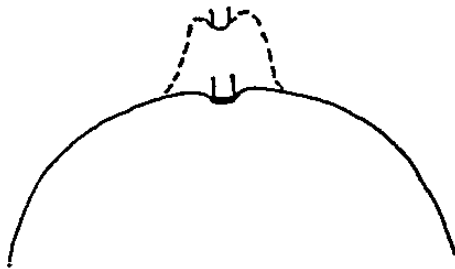


1  
absent

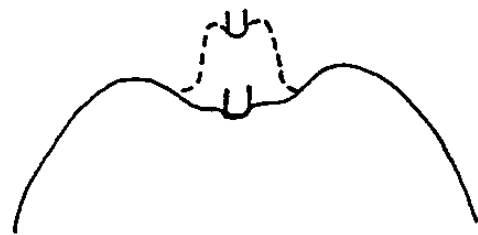


9  
présent

Add. 49 ([253]) : Seulement les variétés dont le fruit ne présente pas de col : Fruit : présence d'une dépression à l'extrémité pédonculaire

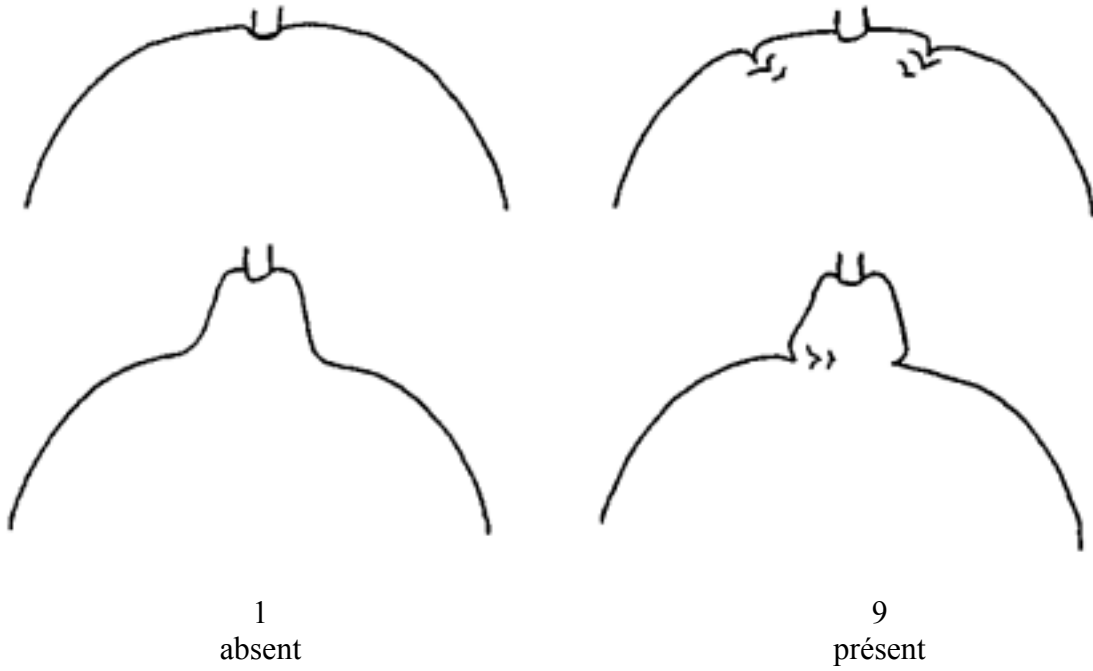


1  
absente



9  
présente

Add. 51 ([255]) : Fruit : présence d'un étranglement à l'extrémité pédonculaire



Add. 56 ([260]) : Fruit : présence d'une corolle



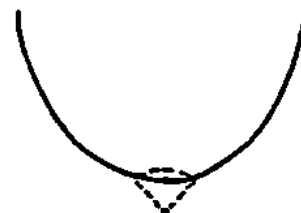
Add. 58 ([264]): Fruit : forme générale de la partie distale (à l'exclusion du mamelon, de la courbure du fruit secondaire et de la dépression à l'extrémité distale)



1  
aplatie



2  
légèrement arrondie



3  
fortement arrondie

Add. 59 ([265]) : Fruit : présence d'une dépression à l'extrémité distale



1  
absente



9  
présente

Add. 61 ([268]) : Fruit : présence d'un mamelon



1  
absent



9  
présent

Add. 64 ([271]) : Fruit : type d'aréole



1  
régulière



2  
cannelée



3  
annelée

Add. 100 ([325]) : Fruit : nombre de pépins (autopollinisation manuelle contrôlée)

L'autopollinisation manuelle est nécessaire pour assurer une production constante de pépins.

Add. 101 ([326]) : Fruit : nombre de pépins (fécondation libre)

On entend par fécondation libre la pollinisation naturelle entre les arbres de la même variété.

Add. 111 ([338]) : Plante : auto-incompatibilité

Une variété est auto-incompatible lorsque le pollen fertile de sa propre fleur ou d'autres fleurs de la même variété n'est pas capable de fertiliser l'ovaire.



LISTE DE VARIÉTÉS EXEMPLES POUR L'ORANGER TRIFOLIÉ

Dénomination de la variété	Sous-groupe
CPB 4475	CML
Carrizo	CTG
Cunningham	CTG
Fornier Alcaide 13	CTI
<i>Poncirus trifoliata</i>	PON
Troyer	CTG

## 9. Bibliographie

Blondel, L., 1978: Botanical classification of species of the genus Citrus, Fruits 33 (11): pp. 695-720.

Damigella, P., Tribulato, E., Calabrese, F., Crescimanno, F.G., Continella, G., 1980: "Gli Agrumi," Cultivar. R.E.D.A., Roma, Italy, pp. 9-70.

Forner, J.B. and Alcaide, A., 1997: Nuevos patrones de agrios (I): Híbrido Forner-Alcaide nº 5. Levante Agrícola 341: 301-303.

Forner, J.B. and Alcaide, A., 1998: Ficha nº 2: Nuevos patrones de agrios: Híbrido Forner-Alcaide nº 418. Levante Agrícola 342: 1-2.

Ortiz Marcide, J.M., 1985: "Nomenclatura botánica de los cítricos". Levante Agrícola nº 259-260, pp. 71-79.

Ray, R., Walheim, L., 1980: "Citrus: How to select, grow and enjoy," HP Books, Tucson, USA, pp. 41-115.

Reuther, W., Webber, H.J., Batchelor, L.D. (Editors), 1967: "The Citrus Industry," Volume I, University of California, Division of Agricultural Sciences, 611 pp.

Saunt, J., 1990: "Citrus varieties of the world: an illustrated guide," Sinclair International Ltd., Norwich, England, 126 pp.

Shannon, L.M., Frolich, E.F., Cameron, S.H., 1960: Characteristics of *Poncirus trifoliata* selections. Am. Soc, Hort. Sci, 76: 163-169.

Webber, H.J. and Batchelor, L.D. (Editors), 1946: "The Citrus Industry", Volume I. University of California Press, 1028 pp.

10. Questionnaire technique

QUESTIONNAIRE TECHNIQUE	Page {x} de {y}	Numéro de référence :
		Date de la demande : (réservé aux administrations)
QUESTIONNAIRE TECHNIQUE à remplir avec une demande de certificat d'obtention végétale		
1. Objet du questionnaire technique		
a) Sous-groupe:    i) PON -- [ ]                      iv) CTI-----[ ] ii) CML -- [ ]                                v) CTG----[ ] iii) CTL -- [ ]                                    vi) HPO ---[ ]		
b) Espèce (veuillez préciser): .....		
2. Demandeur		
Nom	<input type="text"/>	
Adresse	<input type="text"/>	
Numéro de téléphone	<input type="text"/>	
Numéro de télécopieur	<input type="text"/>	
Adresse électronique	<input type="text"/>	
Obtenteur (s'il ne s'agit pas du demandeur)	<input type="text"/>	
3. Dénomination proposée et référence de l'obtenteur		
Dénomination proposée (le cas échéant)	<input type="text"/>	
Référence de l'obtenteur	<input type="text"/>	

QUESTIONNAIRE TECHNIQUE	Page {x} de {y}	Numéro de référence :
-------------------------	-----------------	-----------------------

4. Renseignements sur le schéma de sélection et le mode de multiplication de la variété

4.1 Schéma de sélection :

4.1.1 Variété résultant :

- a) d'une hybridation contrôlée [ ]  
(indiquer les variétés parentales : .....  
.....)
- b) d'une hybridation à généalogie partiellement inconnue [ ]  
(indiquer la ou les variété(s) parentale(s) connue(s) : ....  
.....)
- c) d'une hybridation à généalogie totalement inconnue [ ]

4.1.2 Mutation [ ]  
(indiquer la variété parentale : .....)

4.1.3 Découverte [ ]  
(indiquer le lieu et la date, ainsi que la méthode de  
développement : .....  
.....)

4.1.4 Autre [ ]  
(préciser : .....)

4.2 Méthode de multiplication de la variété :

4.3 État sanitaire vis-à-vis des virus :

4.3.1 Le matériel végétal est indemne de tout virus [ ]

4.3.2 Le matériel végétal a été testé vis-à-vis des virus [ ]  
(préciser lesquels : .....  
.....)

4.3.3 L'état sanitaire vis-à-vis des virus est inconnu [ ]

QUESTIONNAIRE TECHNIQUE	Page {x} de {y}	Numéro de référence :
-------------------------	-----------------	-----------------------

5. Caractères de la variété à indiquer (le chiffre entre parenthèses renvoie aux caractères correspondants dans les principes directeurs d'examen; prière d'indiquer la note appropriée).

Caractères	Exemples de variétés	Note
<b>5.1 Feuille : persistance (7)</b>		
persistante	CPB 4475 (CML)	1[ ]
partiellement caduque	Troyer (CTG)	2[ ]
caduque	<i>Poncirus trifoliata</i> (PON)	3[ ]
<b>5.2 Feuille : nombre de folioles (8)</b>		
une seule		1[ ]
variable	Troyer (CTG)	2[ ]
trois seulement	<i>Poncirus trifoliata</i> (PON)	3[ ]
<b>5.3 Surface du fruit : présence de pilosité (72)</b>		
absente		1[ ]
présente	<i>Poncirus trifoliata</i> (PON)	9[ ]
<b>5.4 Fruit : nombre de pépins (autopollinisation manuelle (100) contrôlée)</b>		
absents ou très peu nombreux		1[ ]
peu nombreux		3[ ]
moyen		5[ ]
nombreux		7[ ]
très nombreux		9[ ]
<b>5.5 Pépin : polyembryonnie (102)</b>		
absente		1[ ]
présente		9[ ]

QUESTIONNAIRE TECHNIQUE	Page {x} de {y}	Numéro de référence :
-------------------------	-----------------	-----------------------

6. Variétés voisines et différences par rapport à ces variétés

Dénomination(s) de la ou des variété(s) voisine(s) de votre variété candidate	Caractère(s) par lequel ou lesquels votre variété candidate diffère des variétés voisines	Décrivez l'expression du ou des caractère(s) chez la ou les variété(s) voisine(s)	Décrivez l'expression du ou des caractère(s) chez votre variété candidate
---	---	---	---

<i>(Exemple)</i>	<i>Limbe: forme de l'extrémité</i>	<i>pointue</i>	<i>obtuse</i>
------------------	------------------------------------	----------------	---------------

7. Renseignements complémentaires pouvant faciliter l'examen de la variété

7.1 En plus des renseignements fournis dans les sections 5 et 6, existe-t-il des caractères supplémentaires pouvant faciliter l'évaluation de la distinction de la variété?

Oui [ ] Non [ ]

Dans l'affirmative, veuillez préciser : .....

7.2 Conditions particulières pour l'examen de la variété

7.2.1 Des conditions particulières sont-elles requises pour la culture de la variété ou pour la conduite de l'examen?

Oui [ ] Non [ ]

Dans l'affirmative, veuillez préciser : .....

7.3 Autres renseignements

Une photo couleur représentative de la variété doit être jointe au questionnaire technique.

QUESTIONNAIRE TECHNIQUE	Page {x} de {y}	Numéro de référence :
-------------------------	-----------------	-----------------------

8. Autorisation de dissémination

a) La législation en matière de protection de l'environnement ou de la santé de l'homme et de l'animal soumet-elle la variété à une autorisation préalable de dissémination?

Oui [ ]

Non [ ]

b) Dans l'affirmative, une telle autorisation a-t-elle été obtenue?

Oui [ ]

Non [ ]

Si oui, veuillez joindre une copie de l'autorisation.

9. Je déclare que, à ma connaissance, les renseignements fournis dans le présent questionnaire sont exacts :

Nom du demandeur

Signature

Date

[L'annexe suit]

## ***CITRUS L.***

**OVERALL TABLE OF CHARACTERISTICS / TABLEAU GÉNÉRAL DES CARACTÈRES /  
ALLGEMEINE MERKMALSTABELLE / CONJUNTO GLOBAL DE CARACTERES**

- ◆ **Group 1:** MANDARINS and their hybrids / **Groupe 1 :** MANDARINIER et ses hybrides /  
**Gruppe 1 :** MANDARINEN und ihre Hybriden / **Grupo 1:** MANDARINO y sus híbridos **TG/201/1**
  
- ◆ **Group 2:** ORANGES and their hybrids / **Groupe 2 :** ORANGER et ses hybrides /  
**Gruppe 2 :** ORANGEN und ihre Hybriden / **Grupo 2:** NARANJO y sus híbridos **TG/202/1**
  
- ◆ **Group 3:** LEMONS and LIMES and their hybrids / **Groupe 3 :** CITRONNIER et LIMETTIER et leurs hybrides /  
**Gruppe 3 :** ZITRONEN und LIMETTEN und ihre Hybriden / **Grupo 3:** LIMÓN y LIMA y sus híbridos **TG/203/1**
  
- ◆ **Group 4:** GRAPEFRUIT and PUMMELO and their hybrids / **Groupe 4 :** POMELO et PAMPLEMOUSSIER et leurs hybrides /  
**Gruppe 4 :** GRAPEFRUIT und PAMPELMUSE und ihre Hybriden / **Grupo 4:** POMELO Y PUMMELO y sus híbridos **TG/204/1**
  
- ◆ **Group 5:** TRIFOLIATE ORANGE and its hybrids / **Groupe 5 :** ORANGER TRIFOLIÉ et ses hybrides/  
**Gruppe 5 :** DREIBLÄTTRIGE ORANGE und ihre Hybriden / **Grupo 5:** NARANJO TRIFOLIADO y sus híbridos **TG/83/4**



	Group/Groupe/Gruppe/Grupo					English	français	deutsch	español	Note/ Nota	Group/Groupe/Gruppe/Grupo				
	1	2	3	4	5						1	2	3	4	5
<b>201.</b> <b>QL</b>	1	1	1	1		<b>Ploidy</b> diploid triploid tetraploid	<b>Ploidie</b> diploïde triploïde tétraploïde	<b>Ploidie</b> diploid triploid tetraploid	<b>Ploidía</b> diploide triploide tetraploide	2 3 4					
<b>202.</b> <b>(+)</b> <b>PQ</b>	2 (* )	2 (* )	2 (* )	2 (* )	1 (* )	<b>Tree: growth habit</b> upright spreading drooping	<b>Arbre: port</b> droit étalé retombant	<b>Baum: Wuchstyp</b> aufrecht breitbuschig hängend	<b>Árbol: porte</b> erguido abierto colgante	1 2 3					
<b>203.</b> <b>QN</b>	3	3	3	3	2	<b>Tree: density of spines</b> absent or sparse intermediate dense	<b>Arbre: densité des épines</b> absentes ou éparses intermédiaires denses	<b>Baum: Dichte der Stacheln</b> fehlend oder locker mittel dicht	<b>Árbol: densidad de las espinas</b> ausentes o laxa media densa	1 2 3					
<b>204.</b> <b>QN</b>	4	4	4	4	3	<b>Tree: length of spines</b> short medium long	<b>Arbre: longueur des épines</b> courtes moyennes longues	<b>Baum: Länge der Stacheln</b> kurz mittel lang	<b>Árbol: longitud de las espinas</b> cortas medias largas	3 5 7					

	Group/Groupe/Gruppe/Grupo					English	français	deutsch	español	Note/ Nota	Group/Groupe/Gruppe/Grupo				
	1	2	3	4	5						1	2	3	4	5
205.  QN					4	<b>Branch: expression of lenticels</b>  weak  medium  strong	<b>Branche: expression des lenticelles</b>  faible  moyenne  forte	<b>Zweig: Ausprägung der Lentizellen</b>  gering  mittel  stark	<b>Rama: expresión de las lenticelas</b>  débil  media  fuerte	  3  5  7					
206.  QL			5  (* )	5  (* )	5  (* )	<b>Young leaf: presence of anthocyanin coloration</b>  absent  present	<b>Jeune feuille: présence de pigmentation anthocyanique</b>  absente  présente	<b>Junges Blatt: Vorhandensein von Anthocyanfärbung</b>  fehlend  vorhanden	<b>Hoja joven: presencia de pigmentación antociánica</b>  ausente  presente	  1  9					
207.  QN			6	6	6	<b>Young leaf: intensity of anthocyanin coloration</b>  weak  medium  strong	<b>Jeune feuille: intensité de la pigmentation anthocyanique</b>  faible  moyenne  forte	<b>Junges Blatt: Intensität der Anthocyanfärbung</b>  gering  mittel  stark	<b>Hoja joven: intensidad de la pigmentación antociánica</b>  débil  media  fuerte	  3  5  7					
208.  PQ					7  (* )	<b>Leaf: caducity</b>  perennial  partially caducous  caducous	<b>Feuille: persistance</b>  persistante  partiellement caduque  caduque	<b>Blatt: frühzeitiges Abfallen</b>  überdauernd  teilweise frühzeitig abfallend  frühzeitig abfallend	<b>Hoja: caducidad</b>  perenne  parcialmente caduca  caduca	  1  2  3					

	Group/Groupe/Gruppe/Grupo					English	français	deutsch	español	Note/ Nota	Group/Groupe/Gruppe/Grupo				
	1	2	3	4	5						1	2	3	4	5
<b>209.</b>					8 (*)	<b>Leaf: number of leaflets</b>	<b>Feuille: nombre de folioles</b>	<b>Blatt: Anzahl Teilblätter</b>	<b>Hoja: número de foliolos</b>						
<b>PQ</b>						one only	une seule	nur eines	sólo uno	1					
						variable	variable	variabel	variable	2					
						three only	trois seulement	nur drei	sólo tres	3					
<b>210.</b>	5	5	7	7	9	<b>Leaf blade: length (apical leaflet in case of compound leaf)</b>	<b>Limbe: longueur (foliole apicale en cas de feuille composée)</b>	<b>Blattspreite: Länge (apikales Teilblatt bei zusammengesetztem Blatt)</b>	<b>Limbo: longitud (foliolo atípico en caso de hoja compuesta)</b>						
<b>QN</b>						short	court	kurz	corto	3					
						medium	moyen	mittel	medio	5					
						long	long	lang	largo	7					
<b>211.</b>	6	6	8	8	10	<b>Leaf blade: width (as for 210)</b>	<b>Limbe: largeur (comme pour 210)</b>	<b>Blattspreite: Breite (wie für 210)</b>	<b>Limbo: anchura (como para 210)</b>						
<b>QN</b>						narrow	étroit	schmal	estrecho	3					
						medium	moyen	mittel	medio	5					
						broad	large	breit	ancho	7					
<b>212.</b>	7	7	9	9	11	<b>Leaf blade: ratio length/width (as for 210)</b>	<b>Limbe: rapport longueur/largeur (comme pour 210)</b>	<b>Blattspreite: Verhältnis Länge/Breite (wie für 210)</b>	<b>Limbo: relación longitud/anchura (como para 210)</b>						
<b>QN</b>						small	faible	klein	pequeña	3					
						medium	moyen	mittel	media	5					
						large	élevé	groß	grande	7					

	Group/Groupe/Gruppe/Grupo					English	français	deutsch	español	Note/ Nota	Group/Groupe/Gruppe/Grupo				
	1	2	3	4	5						1	2	3	4	5
213.					12	<b>Leaf blade: length (lateral leaflet in case of compound leaf)</b>	<b>Limbe: longueur (foliole latérale en cas de feuille composée)</b>	<b>Blattspreite: Länge (seitliches Teilblatt bei zusammengesetztem Blatt)</b>	<b>Limbo: longitud (foliolo lateral en caso de hoja compuesta)</b>						
QN						short	court	kurz	corto	3					
						medium	moyen	mittel	medio	5					
						long	long	lang	largo	7					
214.					13	<b>Leaf blade: width (as for 213)</b>	<b>Limbe: largeur (comme pour 213)</b>	<b>Blattspreite: Breite (wie für 213)</b>	<b>Limbo: anchura (como para 213)</b>						
QN						narrow	étroit	schmal	estrecho	3					
						medium	moyen	mittel	medio	5					
						broad	large	breit	ancho	7					
215.					14	<b>Leaf blade: ratio length/width (as for 213)</b>	<b>Limbe: rapport longueur/largeur (comme pour 213)</b>	<b>Blattspreite: Verhältnis Länge/Breite (wie für 213)</b>	<b>Limbo: relación longitud/anchura (como para 213)</b>						
QN						small	faible	klein	pequeña	3					
						medium	moyen	mittel	media	5					
						large	élevé	groß	grande	7					

	Group/Groupe/Gruppe/Grupo					English	français	deutsch	español	Note/ Nota	Group/Groupe/Gruppe/Grupo				
	1	2	3	4	5						1	2	3	4	5
216.					15	<b>Leaf blade: ratio length of blade of apical leaflet/length of blade of lateral leaflet</b>	<b>Limbe: rapport longueur du limbe de la foliole apicale/longueur du limbe de la foliole latérale</b>	<b>Blattspreite: Verhältnis Länge der Spreite des apikalen Teilblattes/Länge der Spreite des seitlichen Teilblattes</b>	<b>Limbo: relación entre la longitud del limbo del foliolo apical y la longitud del limbo del foliolo lateral</b>						
QN						small	faible	klein	pequeña	3					
						medium	moyen	mittel	media	5					
						large	élevé	groß	grande	7					
217.	8	8	10	10	16	<b>Leaf blade: shape in cross section (as for 210)</b>	<b>Limbe: forme en section transversale (comme pour 210)</b>	<b>Blattspreite: Form im Querschnitt (wie für 210)</b>	<b>Limbo: forma en sección transversal (como para 210)</b>						
QN						straight or weakly concave	droit ou légèrement concave	gerade oder leicht konkav	recto o ligeramente cóncavo	1					
						intermediate	intermédiaire	mittel	intermedio	2					
						strongly concave	fortement concave	stark konkav	fuertemente cóncavo	3					
218.	9	9	11	11	17	<b>Leaf blade: twisting</b>	<b>Limbe: torsion</b>	<b>Blattspreite: Drehung</b>	<b>Limbo: torsión</b>						
QN						absent or weak	absente ou faible	fehlend oder gering	ausente o débil	1					
						intermediate	intermédiaire	mittel	media	2					
						strong	forte	stark	fuerte	3					
219.	10	10		12	18	<b>Leaf blade: blistering</b>	<b>Limbe: cloquête</b>	<b>Blattspreite: Blasigkeit</b>	<b>Limbo: abullonado o ampollado</b>						
QN						absent or weak	absente ou faible	fehlend oder gering	ausente o débil	1					
						intermediate	intermédiaire	mittel	medio	2					
						strong	forte	stark	fuerte	3					

	Group/Groupe/Gruppe/Grupo					English	français	deutsch	español	Note/ Nota	Group/Groupe/Gruppe/Grupo				
	1	2	3	4	5						1	2	3	4	5
<b>220.</b>	11	11	12	13	19	<b>Leaf blade: green color</b>	<b>Limbe: couleur verte</b>	<b>Blattspreite: Grünfärbung</b>	<b>Limbo: color verde</b>						
<b>QN</b>						light	claire	hell	claro	3					
						medium	moyenne	mittel	medio	5					
						dark	foncée	dunkel	oscuro	7					
<b>221.</b>				14	20	<b>Leaf blade: pubescence on lower side</b>	<b>Limbe: pilosité sur la face inférieure</b>	<b>Blattspreite: Behaarung an der Unterseite</b>	<b>Limbo: pubescencia en el envés</b>						
<b>QN</b>						absent or weak	absente ou faible	fehlend oder gering	ausente o débil	1					
						intermediate	intermédiaire	mittel	media	2					
						strong	forte	stark	fuerte	3					
<b>222.</b>	12	12	13	15	21	<b>Leaf blade: undulation of margin</b>	<b>Limbe: ondulation du bord</b>	<b>Blattspreite: Randwellung</b>	<b>Limbo: ondulación del borde</b>						
<b>QN</b>						absent or weak	absente ou faible	fehlend oder gering	ausente o débil	1					
						intermediate	intermédiaire	mittel	media	2					
						strong	forte	stark	fuerte	3					
<b>223.</b>	13	13	14	16	22 (*)	<b>Leaf blade: incisions of margin</b>	<b>Limbe: incisions du bord</b>	<b>Blattspreite: Randeinschnitte</b>	<b>Limbo: incisiones del borde</b>						
<b>PQ</b>						absent	absentes	fehlend	ausentes	1					
						crenate	crénelées	gekerbt	crenadas	2					
						dentate	dentelées	gezähnt	dentadas	3					

	Group/Groupe/Gruppe/Grupo					English	français	deutsch	español	Note/ Nota	Group/Groupe/Gruppe/Grupo				
	1	2	3	4	5						1	2	3	4	5
<b>224.</b>	14	14	15	17	23 (*)	<b>Leaf blade: shape of apex</b>	<b>Limbe: forme de l'extrémité</b>	<b>Blattspreite: Form der Spitze</b>	<b>Limbo: forma del ápice</b>						
(+)						acuminate	acuminée	mit aufgesetzter Spitze	acuminado	1					
<b>PQ</b>						acute	pointue	spitz	agudo	2					
						obtuse	obtuse	stumpf	obtusó	3					
						rounded	arrondie	abgerundet	redondeado	4					
<b>225.</b>	15	15	16	18	24	<b>Leaf blade: emargination at tip</b>	<b>Limbe: échancrure à l'extrémité</b>	<b>Blattspreite: Einkerbung an der Spitze</b>	<b>Limbo: emarginado en la parte superior</b>						
(+)						absent	absente	fehlend	ausente	1					
<b>QL</b>						present	présente	vorhanden	presente	9					
<b>226.</b>	16	16	17	19	25	<b>Petiole: length</b>	<b>Pétiole: longueur</b>	<b>Blattstiel: Länge</b>	<b>Pecíolo: longitud</b>						
<b>QN</b>						short	court	kurz	corto	3					
						medium	moyen	mittel	medio	5					
						long	long	lang	largo	7					
<b>227.</b>	17	17	18	20	26 (*)	<b>Petiole: presence of wings</b>	<b>Pétiole: présence d'ailes</b>	<b>Blattstiel: Vorhandensein von Flügeln</b>	<b>Pecíolo: presencia de alas</b>						
<b>QL</b>						absent	absentes	fehlend	ausentes	1					
						present	présentes	vorhanden	presentes	9					

	Group/Groupe/Gruppe/Grupo					English	français	deutsch	español	Note/ Nota	Group/Groupe/Gruppe/Grupo				
	1	2	3	4	5						1	2	3	4	5
228.	18	18	19	21	27	<b>Varieties with petiole wings present only:</b> <b>Petiole: width of wings</b>	<b>Seulement les variétés présentant des ailes au pétiole:</b> Pétiole: largeur des ailes	<b>Nur Sorten mit vorhandenen Flügeln am Blattstiel:</b> Blattstiel: Breite der Flügel	<b>Sólo variedades con alas presentes en el peciolo:</b> Peciolo: anchura de las alas						
QN						narrow	étroites	schmal	estrechas	3					
						medium	moyennes	mittel	medias	5					
						broad	larges	breit	anchas	7					
229.			20	22	28	<b>Flower bud: presence of anthocyanin coloration</b>	<b>Bouton floral: présence de pigmentation anthocyanique</b>	<b>Blütenknospe: Vorhandensein von Anthocyanfärbung</b>	<b>Yema floral: presencia de pigmentación antociánica</b>						
QL						absent	absente	fehlend	ausente	1					
						present	présente	vorhanden	presente	9					
230.			21	23	29	<b>Flower bud: intensity of anthocyanin coloration</b>	<b>Bouton floral: intensité de la pigmentation anthocyanique</b>	<b>Blütenknospe: Intensität der Anthocyanfärbung</b>	<b>Yema floral: intensidad de la pigmentación antociánica</b>						
QN						weak	faible	schwach	débil	3					
						medium	moyenne	mittel	media	5					
						strong	forte	stark	fuerte	7					
231.	19	19	22	24	30	<b>Flower: diameter of calyx</b>	<b>Fleur: diamètre du calice</b>	<b>Blüte: Durchmesser des Kelches</b>	<b>Flor: diámetro del cáliz</b>						
QN						small	petit	klein	pequeño	3					
						medium	moyen	mittel	medio	5					
						large	grand	groß	grande	7					



	Group/Groupe/Gruppe/Grupo					English	français	deutsch	español	Note/ Nota	Group/Groupe/Gruppe/Grupo				
	1	2	3	4	5						1	2	3	4	5
232.	20	20	23	25	31	<b>Flower: length of petal</b>	<b>Fleur: longueur du pétale</b>	<b>Blüte: Länge des Blütenblattes</b>	<b>Flor: longitud del pétalo</b>						
QN						short	court	kurz	corto	3					
						medium	moyen	mittel	medio	5					
						long	long	lang	largo	7					
233.	21	21	24	26	32	<b>Flower: width of petal</b>	<b>Fleur: largeur du pétale</b>	<b>Blüte: Breite des Blütenblattes</b>	<b>Flor: anchura del pétalo</b>						
QN						narrow	étroit	schmal	estrecho	3					
						medium	moyen	mittel	medio	5					
						broad	large	breit	ancho	7					
234.	22	22	25	27	33	<b>Flower: ratio length/width of petal</b>	<b>Fleur: rapport longueur/largeur du pétale</b>	<b>Blüte: Verhältnis Länge/Breite des Blütenblattes</b>	<b>Flor: relación longitud/anchura del pétalo</b>						
QN						small	faible	klein	pequeña	3					
						medium	moyen	mittel	media	5					
						large	élevé	groß	grande	7					
235.	23	23	26	28	34	<b>Flower: length of stamens</b>	<b>Fleur: longueur des étamines</b>	<b>Blüte: Länge der Staubfäden</b>	<b>Flor: longitud de los estambres</b>						
QN						short	courtes	kurz	cortos	3					
						medium	moyennes	mittel	medios	5					
						long	longues	lang	largos	7					

	Group/Groupe/Gruppe/Grupo					English	français	deutsch	español	Note/ Nota	Group/Groupe/Gruppe/Grupo				
	1	2	3	4	5						1	2	3	4	5
236.		24	27			<b>Flower: basal union of stamens</b>	<b>Fleur: union basale des étamines</b>	<b>Blüte: Vereinigung der Staubfäden an der Basis</b>	<b>Flor: unión basal de los estambres</b>						
QL						absent	absente	fehlend	ausente	1					
						present	présente	vorhanden	presente	9					
237.					35	<b>Stamen: color of filament</b>	<b>Étamine: couleur du filament</b>	<b>Staubfaden: Farbe des Fadens</b>	<b>Estambre: color del filamento</b>						
QL						white	blanc	weiß	blanco	1					
						pink	rose	rosa	rosa	2					
238.	24	25	28	29	36	<b>Anther: color</b>	<b>Anthère: couleur</b>	<b>Anthere: Farbe</b>	<b>Antera: color</b>						
PQ						white	blanc	weiß	blanco	1					
						light yellow	jaune clair	hellgelb	amarillo claro	2					
						medium yellow	jaune moyen	mittelgelb	amarillo medio	3					
239.	25	26	29	30	37	<b>Anther: viable pollen</b>	<b>Anthère: pollen viable</b>	<b>Anthere: keimfähiger Pollen</b>	<b>Antera: polen viable</b>						
QL						absent	absent	fehlend	ausente	1					
						present	présent	vorhanden	presente	9					
240.	26	27	30	31	38	<b>Style: length</b>	<b>Style: longueur</b>	<b>Griffel: Länge</b>	<b>Estilo: longitud</b>						
QN						short	court	kurz	corto	3					
						medium	moyen	mittel	medio	5					
						long	long	lang	largo	7					

	Group/Groupe/Gruppe/Grupo					English	français	deutsch	español	Note/ Nota	Group/Groupe/Gruppe/Grupo				
	1	2	3	4	5						1	2	3	4	5
<b>241.</b> <b>PQ</b>		28				<b>Style: shape</b> straight arched kinked	<b>Style: forme</b> droit arqué coudé	<b>Griffel: Form</b> gerade nach unten gebogen geknickt	<b>Estilo: forma</b> recto arqueado sinuoso	1 2 3					
<b>242.</b> <b>QL</b>					39	<b>Ovary: pubescence</b> absent present	<b>Ovaire: pilosité</b> absente présente	<b>Fruchtknoten: Behaarung</b> fehlend vorhanden	<b>Ovario: pubescencia</b> ausente presente	1 9					
<b>243.</b> <b>QL</b>	27		31	32		<b>Infructescence: cluster- ing of fruits</b> absent present	<b>Fructification: formation de grappes</b> absente présente	<b>Fruchtstand: Früchte in Büscheln</b> fehlend vorhanden	<b>Infructescencia: arra- cimado de los frutos</b> ausente presente	1 9					
<b>244.</b> <b>QN</b>	28 (* )	29 (* )	32 (* )	33 (* )	40 (* )	<b>Fruit: length</b> short medium long	<b>Fruit: longueur</b> court moyen long	<b>Frucht: Länge</b> kurz mittel lang	<b>Fruto: longitud</b> corto medio largo	3 5 7					
<b>245.</b> <b>QN</b>	29 (* )	30 (* )	33 (* )	34 (* )	41	<b>Fruit: diameter</b> small medium large	<b>Fruit: diamètre</b> petit moyen grand	<b>Frucht: Durchmesser</b> klein mittel groß	<b>Fruto: diámetro</b> pequeño medio grande	3 5 7					

	Group/Groupe/Gruppe/Grupo					English	français	deutsch	español	Note/ Nota	Group/Groupe/Gruppe/Grupo				
	1	2	3	4	5						1	2	3	4	5
<b>246.</b>	30	31	34	35	42	<b>Fruit: ratio length/ diameter</b>	<b>Fruit: rapport longueur/ diamètre</b>	<b>Frucht: Verhältnis Länge/Durchmesser</b>	<b>Fruto: relación longitud/ diámetro</b>						
<b>QN</b>	(*)	(*)	(*)	(*)		small	faible	klein	pequeña	3					
						medium	moyen	mittel	media	5					
						large	élevé	groß	grande	7					
<b>247.</b>	31	32	35	36	43	<b>Fruit: position of broadest part</b>	<b>Fruit: position de la partie la plus large</b>	<b>Frucht: Position des breitesten Teils</b>	<b>Fruto: posición de la parte más ancha</b>						
<b>QN</b>	(*)	(*)	(*)	(*)		towards stalk end	vers l'extrémité pédonculaire	zum Stielende hin	hacia el extremo peduncular	1					
						at middle	au milieu	in der Mitte	en el medio	2					
						towards distal end	vers la partie distale	zum distalen Ende hin	hacia el extremo distal	3					
<b>248.</b>	32				44	<b>Fruit: shape in transverse section</b>	<b>Fruit: forme en section transverse</b>	<b>Frucht: Form im Querschnitt</b>	<b>Fruto: forma en sección transversal</b>						
<b>(+)</b>						circular	circulaire	rund	circular	1					
<b>PQ</b>						somewhat angular	légèrement anguleuse	etwas kantig	ligeramente angular	2					
						scalloped	dentelée	muschelförmig	festoneado	3					

	Group/Groupe/Gruppe/Grupo					English	français	deutsch	español	Note/ Nota	Group/Groupe/Gruppe/Grupo				
	1	2	3	4	5						1	2	3	4	5
<b>249.</b>	33	33	36	37	45	<b>Fruit: general shape of proximal part (excluding neck, collar and depression at stalk end)</b>	<b>Fruit: forme générale de la partie proximale (à l'exclusion du col, de la collerette et de la dépression à l'extrémité pédonculaire)</b>	<b>Frucht: allgemeine Form des proximalen Teils (ohne Hals, Kragen und Einsenkung am Stielende)</b>	<b>Fruto: forma general de la parte proximal (excluidos el cuello, el collar y la depresión del extremo peduncular)</b>						
<b>(+)</b>	<b>(*)</b>			<b>(*)</b>		flattened	aplatie	abgeflacht	aplanada	1					
<b>PQ</b>						slightly rounded	légèrement arrondie	leicht abgerundet	ligeramente redondeada	2					
						strongly rounded	fortement arrondie	stark abgerundet	fuertemente redondeada	3					
						tapered	effilée	spitz	afilada	4					
<b>250.</b>	34		37		46	<b>Fruit: presence of neck</b>	<b>Fruit: présence d'un col</b>	<b>Frucht: Vorhandensein eines Halses</b>	<b>Fruto: presencia de cuello</b>						
<b>(+)</b>	<b>(*)</b>		<b>(*)</b>			absent	absent	fehlend	ausente	1					
<b>QL</b>						present	présent	vorhanden	presente	9					
<b>251.</b>	35		38		47	<b><u>Necked varieties only:</u></b> <b>Fruit: length of neck</b>	<b><u>Seulement les variétés dont le fruit présente un col:</u></b> <b>Fruit: longueur du col</b>	<b><u>Nur Sorten mit Fruchthals:</u></b> <b>Frucht: Länge des Halses</b>	<b><u>Sólo variedades con fruto con cuello:</u></b> <b>Fruto: longitud del cuello</b>						
<b>QN</b>						short	court	kurz	corto	3					
						medium	moyen	mittel	medio	5					
						long	long	lang	largo	7					

	Group/Groupe/Gruppe/Grupo					English	français	deutsch	español	Note/ Nota	Group/Groupe/Gruppe/Grupo				
	1	2	3	4	5						1	2	3	4	5
252.	36				48	<b><u>Necked varieties only:</u></b> <b>Fruit: thickness of neck</b>	<b><u>Seulement les variétés dont le fruit présente un col:</u></b> Fruit: épaisseur du col	<b><u>Nur Sorten mit Fruchthals:</u></b> Frucht: Dicke des Halses	<b><u>Sólo variedades con fruto con cuello:</u></b> Fruto: grosor del cuello						
QN						thin	mince	dünn	delgado	3					
						medium	moyen	mittel	medio	5					
						thick	épais	dick	grueso	7					
253.	37	34	39	38	49	<b><u>Only varieties without fruit neck:</u></b> Fruit: presence of depression at stalk end	<b><u>Seulement les variétés dont le fruit ne présente pas de col:</u></b> Fruit: présence d'une dépression à l'extrémité pédonculaire	<b><u>Nur Sorten ohne Fruchthals:</u></b> Frucht: Vorhandensein einer Einsenkung am Stielende	<b><u>Sólo variedades con fruto sin cuello:</u></b> Fruto: presencia de una depresión en el extremo peduncular						
(+)	(*)	(*)	(*)	(*)		absent	absente	fehlend	ausente	1					
QL						present	présente	vorhanden	presente	9					
254.	38	35	40	39	50	<b><u>Only varieties without fruit neck:</u></b> Fruit: depth of depression at stalk end	<b><u>Seulement les variétés dont le fruit ne présente pas de col:</u></b> Fruit: profondeur de la dépression à l'extrémité pédonculaire	<b><u>Nur Sorten ohne Fruchthals:</u></b> Frucht: Tiefe der Einsenkung am Stielende	<b><u>Sólo variedades con fruto sin cuello:</u></b> Fruto: profundidad de la depresión en el extremo peduncular						
QN						shallow	peu profonde	flach	poco profunda	3					
						medium	moyenne	mittel	media	5					
						deep	profonde	tief	profunda	7					

	Group/Groupe/Gruppe/Grupo					English	français	deutsch	español	Note/ Nota	Group/Groupe/Gruppe/Grupo				
	1	2	3	4	5						1	2	3	4	5
255.	39				51	<b>Fruit: presence of constriction at stalk end</b>	<b>Fruit: présence d'un étranglement à l'extrémité pédonculaire</b>	<b>Frucht: Vorhandensein einer Einschnürung am Stielende</b>	<b>Fruto: presencia de un estrechamiento en el extremo peduncular</b>						
(+)						absent	absent	fehlend	ausente	1					
QL						present	présent	vorhanden	presente	9					
256.	40				52	<b>Fruit: expression of constriction at stalk end</b>	<b>Fruit: expression de l'étranglement à l'extrémité pédonculaire</b>	<b>Frucht: Ausprägung der Einschnürung am Stielende</b>	<b>Fruto: expresión del estrechamiento en el extremo peduncular</b>						
QN						weak	faible	gering	débil	3					
						medium	moyenne	mittel	medio	5					
						strong	forte	stark	fuerte	7					
257.	41	36		40	53	<b>Fruit: number of radial grooves at stalk end</b>	<b>Fruit: nombre de cannelures radiales à l'extrémité pédonculaire</b>	<b>Frucht: Anzahl radialer Furchen am Stielende</b>	<b>Fruto: número de acanaladuras radiales en el extremo peduncular</b>						
QN						absent or few	absentes ou peu nombreuses	fehlend oder sehr gering	ausentes o bajo	1					
						intermediate	moyennement nombreuses	mittel	medio	2					
						many	nombreuses	groß	alto	3					
258.	42	37		41	54	<b>Fruit: length of radial grooves at stalk end</b>	<b>Fruit: longueur des cannelures radiales à l'extrémité pédonculaire</b>	<b>Frucht: Länge der radialen Furchen am Stielende</b>	<b>Fruto: longitud de las acanaladuras radiales en el extremo peduncular</b>						
QN						short	courtes	kurz	cortas	3					
						medium	moyennes	mittel	medias	5					
						long	longues	lang	largas	7					

	Group/Groupe/Gruppe/Grupo					English	français	deutsch	español	Note/ Nota	Group/Groupe/Gruppe/Grupo				
	1	2	3	4	5						1	2	3	4	5
259.	43				55	<b>Necked varieties only:</b> <b>Fruit: depression at stalk attachment</b>	<b>Seulement les variétés dont le fruit présente un col: Fruit: dépression à l'attache pédonculaire</b>	<b>Nur Sorten mit Fruchthals: Frucht: Einsenkung am Stielansatz</b>	<b>Sólo variedades con fruto con cuello: Fruto: depresión en la inserción peduncular</b>						
QN						absent or shallow	absente ou peu profonde	fehlend oder flach	ausente o poco profunda	1					
						intermediate	intermédiaire	mittel	intermedia	2					
						deep	profonde	tief	profunda	3					
260.	44	38			56	<b>Fruit: presence of collar</b>	<b>Fruit: présence d'une corolle</b>	<b>Frucht: Vorhandensein eines Kragens</b>	<b>Fruto: presencia de un collar</b>						
(+)						absent	absente	fehlend	ausente	1					
QL						present	présente	vorhanden	presente	9					
261.	45					<b>Fruit: height of collar</b>	<b>Fruit: hauteur de la corolle</b>	<b>Frucht: Höhe des Kragens</b>	<b>Fruto: altura del collar</b>						
QN						low	basse	niedrig	bajo	3					
						medium	moyenne	mittel	medio	5					
						high	haute	hoch	alto	7					
262.	46					<b>Fruit: diameter of collar</b>	<b>Fruit: diamètre de la corolle</b>	<b>Frucht: Durchmesser des Kragens</b>	<b>Fruto: diámetro del collar</b>						
QN						small	petit	klein	pequeño	3					
						medium	moyen	mittel	medio	5					
						large	grand	groß	grande	7					



	Group/Groupe/Gruppe/Grupo					English	français	deutsch	español	Note/ Nota	Group/Groupe/Gruppe/Grupo				
	1	2	3	4	5						1	2	3	4	5
263.	47				57	<b>Fruit: abscission layer between floral disc and fruit</b>	<b>Fruit: abscission entre le disque floral et le fruit</b>	<b>Frucht: Trennschicht zwischen Blütenscheibe und Frucht</b>	<b>Fruto: capa de abscisión entre el disco floral y el fruto</b>						
QN						absent or weakly developed	absente ou faiblement développée	fehlend oder schwach entwickelt	ausente o débilmente desarrollada	1					
						intermediate	intermédiaire	mittel	intermedia	2					
						strongly developed	fortement développée	stark entwickelt	fuertemente desarrollada	3					
264.	48	39	41	42	58	<b>Fruit: general shape of distal part (excluding nipple, bulging of navel and depression at distal end)</b>	<b>Fruit: forme générale de la partie distale (à l'exclusion du mamelon, de la courbure du fruit secondaire et de la dépression à l'extrémité distale)</b>	<b>Frucht: allgemeine Form des distalen Teils (ohne Warze, Wölbung der sekundären Frucht und Einsenkung am distalen Ende)</b>	<b>Fruto: forma general de la parte distal (excluidos el mamelón o pezón, el abultamiento del ombligo y la depresión en el extremo distal)</b>						
(+)	(*)					flattened	aplatie	abgeflacht	aplanada	1					
QN						slightly rounded	légèrement arrondie	leicht abgerundet	ligeramente redondeada	2					
						strongly rounded	fortement arrondie	stark abgerundet	fuertemente redondeada	3					
265.	49	40		43	59	<b>Fruit: presence of depression at distal end</b>	<b>Fruit: présence d'une dépression à l'extrémité distale</b>	<b>Frucht: Vorhandensein einer Einsenkung am distalen Ende</b>	<b>Fruto: presencia de una depresión en el extremo distal</b>						
(+)	(*)	(*)				absent	absente	fehlend	ausente	1					
QL						present	présente	vorhanden	presente	9					

	Group/Groupe/Gruppe/Grupo					English	français	deutsch	español	Note/ Nota	Group/Groupe/Gruppe/Grupo				
	1	2	3	4	5						1	2	3	4	5
266.	50			44	60	<b>Fruit: depth of depression at distal end</b>	<b>Fruit: profondeur de la dépression à l'extrémité distale</b>	<b>Frucht: Tiefe der Einsenkung am distalen Ende</b>	<b>Fruto: profundidad de la depresión en el extremo distal</b>						
QN						shallow	peu profonde	flach	poco profunda	3					
						medium	moyenne	mittel	media	5					
						deep	profonde	tief	profunda	7					
267.	51			45		<b>Fruit: diameter of depression at distal end</b>	<b>Fruit: diamètre de la dépression à l'extrémité distale</b>	<b>Frucht: Durchmesser der Einsenkung am distalen Ende</b>	<b>Fruto: diámetro de la depresión en el extremo distal</b>						
QN						small	petit	klein	pequeño	3					
						medium	moyen	mittel	medio	5					
						large	grand	groß	grande	7					
268.			42		61	<b>Fruit: presence of nipple</b>	<b>Fruit: présence d'un mamelon</b>	<b>Frucht: Vorhandensein einer Warze</b>	<b>Fruto: presencia de un mamelón o pezón</b>						
(+)			(*)		(*)	absent	absent	fehlend	ausente	1					
QL						present	présent	vorhanden	presente	9					
269.			43		62	<b>Fruit: prominence of nipple</b>	<b>Fruit: proéminence du mamelon</b>	<b>Frucht: Herausragen der Warze</b>	<b>Fruto: prominencia del mamelón o pezón</b>						
QN						weak	faible	gering	débil	3					
						medium	moyenne	mittel	medio	5					
						strong	forte	stark	fuerte	7					

	Group/Groupe/Gruppe/Grupo					English	français	deutsch	español	Note/ Nota	Group/Groupe/Gruppe/Grupo				
	1	2	3	4	5						1	2	3	4	5
<b>270.</b>	52	41		46	63	<b>Fruit: presence of areola</b>	<b>Fruit: présence d'une aréole</b>	<b>Frucht: Vorhandensein einer Areola</b>	<b>Fruto: presencia de un areola</b>						
<b>QL</b>	(*)	(*)				absent	absente	fehlend	ausente	1					
						incomplete	incomplète	unvollständig	incompleta	2					
						complete	complète	vollständig	completa	3					
<b>271.</b>	53	42		47	64	<b>Fruit: type of areola</b>	<b>Fruit: type d'aréole</b>	<b>Frucht: Typ der Areola</b>	<b>Fruto: tipo de areola</b>						
<b>(+)</b>						smooth	régulière	glatt	lisa	1					
<b>QL</b>						grooved	cannelée	gerieft	acanalada	2					
						ridged	annelée	geringelt	acrestada	3					
<b>272.</b>	54	43		48	65	<b>Fruit: diameter of areola</b>	<b>Fruit: diamètre de l'aréole</b>	<b>Frucht: Durchmesser der Areola</b>	<b>Fruto: diámetro de la areola</b>						
<b>QN</b>						small	petit	klein	pequeño	3					
						medium	moyen	mittel	medio	5					
						large	grand	groß	grande	7					
<b>273.</b>	55	44	44	49	66	<b>Fruit: diameter of stylar scar</b>	<b>Fruit: diamètre de la cicatrice stylaire</b>	<b>Frucht: Durchmesser der Griffelnarbe</b>	<b>Fruto: diámetro de la cicatriz estilar</b>						
<b>QN</b>						small	petit	klein	pequeño	3					
						medium	moyen	mittel	medio	5					
						large	grand	groß	grande	7					

	Group/Groupe/Gruppe/Grupo					English	français	deutsch	español	Note/ Nota	Group/Groupe/Gruppe/Grupo				
	1	2	3	4	5						1	2	3	4	5
274.					67	<b>Fruit: protruding stylar point</b>	<b>Fruit: point stylaire protubérant</b>	<b>Frucht: herausragende Griffelspitze</b>	<b>Fruto: protuberancia del punto estilar</b>						
QN						small	petit	klein	pequeña	3					
						medium	moyen	mittel	media	5					
						large	grand	groß	grande	7					
275.	56	45	45		68	<b>Fruit: persistence of style</b>	<b>Fruit: persistance du style</b>	<b>Frucht: Persistenz des Griffels</b>	<b>Fruto: persistencia del estilo</b>						
PQ						none	aucune	fehlend	ninguna	1					
						partial	partielle	teilweise gegeben	parcial	2					
						total	totale	vollständig gegeben	total	3					
276.	57	46				<b>Fruit: presence of navel opening</b>	<b>Fruit: présence d'une ouverture du fruit secondaire</b>	<b>Frucht: Vorhandensein der Öffnung der sekundären Frucht</b>	<b>Fruto: presencia de un apertura del ombligo</b>						
PQ						absent	absente	fehlend	ausente	1					
						occasionally present	présente occasionnellement	zuweilen vorhanden	ocasionalmente presente	2					
						always present	toujours présente	immer vorhanden	siempre presente	3					
277.	58	47				<b>Fruit: diameter of navel opening</b>	<b>Fruit: diamètre de l'ouverture du fruit secondaire</b>	<b>Frucht: Durchmesser der Öffnung der sekundären Frucht</b>	<b>Fruto: diámetro de la apertura del ombligo</b>						
QN						small	petit	klein	pequeño	3					
						medium	moyen	mittel	medio	5					
						large	grand	groß	grande	7					

	Group/Groupe/Gruppe/Grupo					English	français	deutsch	español	Note/ Nota	Group/Groupe/Gruppe/Grupo				
	1	2	3	4	5						1	2	3	4	5
278.		48			69	<b>Fruit: bulging of navel</b>	<b>Fruit: courbure du fruit secondaire</b>	<b>Frucht: Wölbung der sekundären Frucht</b>	<b>Fruto: abultamiento del ombligo</b>						
QN						absent or weak	absente ou faible	fehlend	ausente o débil	1					
						intermediate	intermédiaire	mittel	medio	2					
						strong	forte	stark	fuerte	3					
279.	59	49	46		70	<b>Fruit: presence of radial grooves at distal end</b>	<b>Fruit: présence de cannelures radiales à l'extrémité distale</b>	<b>Frucht: Vorhandensein radialer Furchen am distalen Ende</b>	<b>Fruto: presencia de acanaladuras radiales en el extremo distal</b>						
QL						absent	absentes	fehlend	ausentes	1					
						present	présentes	vorhanden	presentes	9					
280.	60		47			<b>Fruit: expression of radial grooves at distal end</b>	<b>Fruit: expression des cannelures radiales à l'extrémité distale</b>	<b>Frucht: Ausprägung der radialen Furchen am distalen Ende</b>	<b>Fruto: expresión de las acanaladuras radiales en el extremo distal</b>						
QN						weak	faible	gering	débil	3					
						medium	moyenne	mittel	media	5					
						strong	forte	stark	fuerte	7					
281.		50	48			<b>Fruit: color variegation</b>	<b>Fruit: panachure de la couleur</b>	<b>Frucht: Panachierung der Farbe</b>	<b>Fruto: variegación del color</b>						
QL						absent	absente	fehlend	ausente	1					
						present	présente	vorhanden	presente	9					

	Group/Groupe/Gruppe/Grupo					English	français	deutsch	español	Note/ Nota	Group/Groupe/Gruppe/Grupo				
	1	2	3	4	5						1	2	3	4	5
<b>282.</b>	61	51	49	50	71	<b>Fruit surface: predominant color(s)</b>	<b>Surface du fruit: couleur(s) prédominante(s)</b>	<b>Fruchtoberfläche: Hauptfarbe(n)</b>	<b>Superficie del fruto: color(es) predominante(s)</b>						
<b>PQ</b>	(*)	(*)		(*)		green	vert	grün	verde		1		1		1
						yellow green	vert-jaune	gelbgrün	verde amarillento		2		2	1	2
						greenish yellow	jaune verdâtre	grünlichgelb	amarillo verdoso					2	
						green and yellow	vert et jaune	grün und gelb	verde y amarillo						3
						light yellow	jaune clair	hellgelb	amarillo claro		3		3	3	4
						medium yellow	jaune moyen	mittelgelb	amarillo medio		4		4	4	5
						yellow orange	orange-jaune	gelborange	naranja amarillento		5	1	5		6
						medium orange	orange moyen	mittelorange	naranja medio		6	2			7
						dark orange	orange foncé	dunkelorange	naranja oscuro		7	3			8
						green and orange	vert et orange	grün und orange	verde y naranja						9
						yellow and orange	jaune et orange	gelb und orange	amarillo y naranja						10
						orange red	rouge orangé	orangerot	rojo anaranjado		8	4			11
						red	rouge	rot	rojo		9	5			
						yellow and red	jaune et rouge	gelb und rot	amarillo y rojo						12
						orange and red	orange et rouge	orange und rot	naranja y rojo						13
						light pink	rose pâle	hellrosa	rosa claro						5
						medium pink	rose moyen	mittelrosa	rosa medio						6
						dark pink	rose foncé	dunkelrosa	rosa oscuro						7

	Group/Groupe/Gruppe/Grupo					English	français	deutsch	español	Note/ Nota	Group/Groupe/Gruppe/Grupo				
	1	2	3	4	5						1	2	3	4	5
283.					72	<b>Fruit surface: presence of pubescence</b>	<b>Surface du fruit: présence de pilosité</b>	<b>Fruchtoberfläche: Vorhandensein der Behaarung</b>	<b>Superficie del fruto: presencia de pubescencia</b>						
QL					(*)	absent	absente	fehlend	ausente	1					
						present	présente	vorhanden	presente	9					
284.					73	<b>Fruit surface: intensity of pubescence</b>	<b>Surface du fruit: intensité de la pilosité</b>	<b>Fruchtoberfläche: Intensität der Behaarung</b>	<b>Superficie del fruto: intensidad de la pubescencia</b>						
QN					(*)	weak	faible	gering	débil	3					
						medium	moyenne	mittel	media	5					
						strong	forte	stark	fuerte	7					
285.	62		50	51		<b>Fruit surface: glossiness</b>	<b>Surface du fruit: brillance</b>	<b>Fruchtoberfläche: Glanz</b>	<b>Superficie del fruto: brillo</b>						
QN	(*)		(*)			absent or very weak	absente ou très faible	fehlend oder sehr gering	ausente o muy débil	1					
						weak	faible	gering	débil	3					
						medium	moyenne	mittel	medio	5					
						strong	forte	stark	fuerte	7					
						very strong	très forte	sehr stark	muy fuerte	9					
286.	63	52	51	52	74	<b>Fruit surface: roughness</b>	<b>Surface du fruit: rugosité</b>	<b>Fruchtoberfläche: Rauheit</b>	<b>Superficie del fruto: rugosidad</b>						
QN						smooth	lisse	glatt	lisa	3					
						medium	intermédiaire	mittel	media	5					
						rough	rugueuse	rauh	rugosa	7					

	Group/Groupe/Gruppe/Grupo					English	français	deutsch	español	Note/ Nota	Group/Groupe/Gruppe/Grupo				
	1	2	3	4	5						1	2	3	4	5
287.	64	53	52	53	75	<b>Fruit surface: size of oil glands</b>	<b>Surface du fruit: taille des glandes à huile</b>	<b>Fruchtoberfläche: Größe der Öldrüsen</b>	<b>Superficie del fruto: tamaño de las glándulas de aceite</b>						
PQ						all more or less the same size	toutes plus ou moins de la même taille	alle mehr oder weniger gleich groß	todas más o menos del mismo tamaño	1					
						larger ones interspersed by smaller ones	grandes et petites intercalées	größere vermischt mit kleineren	glándulas grandes intercaladas con otras más pequeñas	2					
288.	65	54	53	54	76	<b>Fruit surface: size of larger oil glands</b>	<b>Surface du fruit: taille des glandes à huile les plus grosses</b>	<b>Fruchtoberfläche: Größe der größeren Öldrüsen</b>	<b>Superficie del fruto: tamaño de las glándulas de aceite más grandes</b>						
QN						small	petites	klein	pequeñas	3					
						medium	moyennes	mittel	medianas	5					
						large	grosses	groß	grandes	7					
289.	66	55	54	55	77	<b>Fruit surface: conspicuousness of larger oil glands</b>	<b>Surface du fruit: netteté des glandes à huile les plus grosses</b>	<b>Fruchtoberfläche: Sichtbarkeit der größeren Öldrüsen</b>	<b>Superficie del fruto: visibilidad de las glándulas de aceite más grandes</b>						
QN						weak	faible	gering	débil	3					
						medium	moyenne	mittel	media	5					
						strong	forte	stark	fuerte	7					



	Group/Groupe/Gruppe/Grupo					English	français	deutsch	español	Note/ Nota	Group/Groupe/Gruppe/Grupo				
	1	2	3	4	5						1	2	3	4	5
290.	67	56	55	56	78	<b>Fruit surface: presence of pitting and pebbling on oil glands</b>	<b>Surface du fruit: présence de dépression et de protubérance sur les glandes à huile</b>	<b>Fruchtoberfläche: Vorhandensein von Grübchen und Körnern an den Öldrüsen</b>	<b>Superficie del fruto: presencia de picado y granulado en las glándulas de aceite</b>						
PQ						pitting and pebbling absent	dépression et protubérance absentes	Grübchen und Körner fehlend	picado y granulado ausentes	1					
						pitting absent, pebbling present	dépression absente, protubérance présente	Grübchen fehlend, Körner vorhanden	picado ausente, granulado presente	2					
						pitting present, pebbling absent	dépression présente, protubérance absente	Grübchen vorhanden, Körner fehlend	picado presente, granulado ausente	3					
						pitting and pebbling present	dépression et protubérance présentes	Grübchen und Körner vorhanden	picado y granulado presentes	4					
291.	68	57	56	57	79	<b><u>Varieties with fruit surface: pitting on oil glands present only:</u></b> <b>Fruit surface: density of pitting</b>	<b><u>Variétés avec surface du fruit: présence seulement de dépression sur les glandes à huile:</u></b> <b>Surface du fruit: densité de la dépression</b>	<b><u>Sorten mit Fruchtoberfläche: nur Grübchen an den Öldrüsen vorhanden:</u></b> <b>Fruchtoberfläche: Dichte der Grübchen</b>	<b><u>Variedades con superficie del fruto: presencia solamente de picado en las glándulas de aceite:</u></b> <b>Superficie del fruto: densidad del picado</b>						
QN						sparse	éparse	locker	dispersa	3					
						medium	moyenne	mittel	media	5					
						dense	dense	dicht	densa	7					

	Group/Groupe/Gruppe/Grupo					English	français	deutsch	español	Note/ Nota	Group/Groupe/Gruppe/Grupo				
	1	2	3	4	5						1	2	3	4	5
292.				58	80	<b><u>Varieties with fruit surface: pitting on oil glands present only:</u></b> Fruit surface: depth of pitting	<b><u>Variétés avec surface du fruit: présence seulement de dépression sur les glandes à huile:</u></b> Surface du fruit: profondeur de la dépression	<b><u>Sorten mit Frucht-oberfläche: nur Grübchen an den Öldrüsen vorhanden:</u></b> Fruchtoberfläche: Tiefe der Grübchen	<b><u>Variedades con superficie del fruto: presencia solamente de picado en las glándulas de aceite:</u></b> Superficie del fruto: profundidad del picado						
QN						shallow	peu profonde	flach	poco profundo	3					
						medium	moyenne	mittel	medio	5					
						deep	profonde	tief	profundo	7					
293.	69	58		59	81	<b><u>Varieties with fruit surface: pebbling on oil glands present only:</u></b> Fruit surface: density of pebbling	<b><u>Variétés avec surface du fruit: présence seulement de protubérance sur les glandes à huile:</u></b> Surface du fruit: densité de la protubérance	<b><u>Sorten mit Frucht-oberfläche: nur Körner an den Öldrüsen vorhanden:</u></b> Frucht-oberfläche: Dichte der Körner	<b><u>Variedades con superficie del fruto: presencia solamente de granulado en las glándulas de aceite:</u></b> Superficie del fruto: densidad del granulado						
QN						sparse	éparse	locker	dispersa	3					
						medium	moyenne	mittel	media	5					
						dense	dense	dicht	densa	7					
294.	70	59		60	82	<b><u>Varieties with fruit surface: pebbling on oil glands present only:</u></b> Fruit surface: degree of pebbling	<b><u>Variétés avec surface du fruit: présence seulement de protubérance sur les glandes à huile:</u></b> Surface du fruit: degré de protubérance	<b><u>Sorten mit Frucht-oberfläche: nur Körner an den Öldrüsen vorhanden:</u></b> Frucht-oberfläche: Grad der Körnerbildung	<b><u>Variedades con superficie del fruto: presencia solamente de granulado en las glándulas de aceite:</u></b> Superficie del fruto: nivel de granulado						
QN						weak	faible	gering	débil	3					
						medium	moyen	mittel	medio	5					
						strong	fort	stark	fuerte	7					

	Group/Groupe/Gruppe/Grupo					English	français	deutsch	español	Note/ Nota	Group/Groupe/Gruppe/Grupo				
	1	2	3	4	5						1	2	3	4	5
<b>295.</b>	71	60	57	61	83	<b>Fruit rind: thickness</b>	<b>Écorce du fruit: épaisseur</b>	<b>Fruchtschale: Dicke</b>	<b>Corteza del fruto: espesor</b>						
<b>QN</b>	(*)	(*)	(*)	(*)		thin	fine	dünn	delgada	3					
						medium	moyenne	mittel	media	5					
						thick	épaisse	dick	gruesa	7					
<b>296.</b>	72			62	84	<b>Fruit rind: adherence to flesh</b>	<b>Écorce du fruit: adhérence à la chair</b>	<b>Fruchtschale: Anhaften am Fleisch</b>	<b>Corteza del fruto: adherencia a la pulpa</b>						
<b>QN</b>	(*)			(*)		weak	faible	gering	débil	3					
						medium	moyenne	mittel	media	5					
						strong	forte	stark	fuerte	7					
<b>297.</b>	73	61			85	<b>Fruit rind: strength</b>	<b>Écorce du fruit: rigidité</b>	<b>Fruchtschale: Festigkeit</b>	<b>Corteza del fruto: vigor</b>						
<b>QN</b>						weak	faible	gering	débil	3					
						medium	moyenne	mittel	medio	5					
						strong	forte	groß	fuerte	7					
<b>298.</b>	74		58			<b>Fruit rind: oiliness</b>	<b>Écorce du fruit: onctuosité</b>	<b>Fruchtschale: Öligkeit</b>	<b>Corteza del fruto: oleosidad</b>						
<b>QN</b>						dry	sèche	trocken	seca	3					
						medium	moyenne	mittel	mediana	5					
						oily	grasse	ölig	oleosa	7					

	Group/Groupe/Gruppe/Grupo					English	français	deutsch	español	Note/ Nota	Group/Groupe/Gruppe/Grupo				
	1	2	3	4	5						1	2	3	4	5
<b>299.</b>	75				86	<b>Fruit rind: conspicuousness of oil glands on inner surface</b>	<b>Écorce du fruit: netteté des glandes à huile sur la face interne</b>	<b>Fruchtschale: Sichtbarkeit der Öldrüsen an der inneren Oberfläche</b>	<b>Corteza del fruto: glándulas de aceite en la superficie interna</b>						
<b>QN</b>						absent or weakly conspicuous	absentes ou peu nettes	fehlend oder schwach sichtbar	ausentes o poco visibles	1					
						intermediate	moyennes	mittel	intermedias	2					
						strongly conspicuous	très nettes	gut sichtbar	muy visibles	3					
<b>300.</b>	76	62		63	87	<b>Fruit: color of albedo</b>	<b>Fruit: couleur de l'albédo</b>	<b>Frucht: Farbe der Albedo</b>	<b>Fruto: color del albedo</b>						
<b>PQ</b>						greenish	verdâtre	grünlich	verdoso		1	1		1	
						white	blanc	weiß	blanco		2	2		2	
						light yellow	jaune clair	hellgelb	amarillo claro		3	3		3	
						light orange	orange clair	hellorange	naranja claro		4	4		4	
						light pink	rose pâle	hellrosa	rosa claro					2	
						pink	rose	rosa	rosa		5	5		3	
						reddish	rougeâtre	rötlich	rojizo		6	6		6	
<b>301.</b>	77				88	<b>Fruit: density of albedo</b>	<b>Fruit: densité de l'albédo</b>	<b>Frucht: Dichte der Albedo</b>	<b>Fruto: densidad del albedo</b>						
<b>QN</b>						loose	faible	locker	laxo	3					
						medium	moyenne	mittel	medio	5					
						dense	dense	dicht	denso	7					

	Group/Groupe/Gruppe/Grupo					English	français	deutsch	español	Note/ Nota	Group/Groupe/Gruppe/Grupo				
	1	2	3	4	5						1	2	3	4	5
302.	78				89	<b>Fruit: amount of albedo adhering to flesh (strands excluded)</b>	<b>Fruit: quantité d'albédo adhérent à la chair (à l'exclusion des brins)</b>	<b>Frucht: Umfang der am Fleisch anhaftenden Albedo (ohne Fasern)</b>	<b>Fruto: cantidad de albedo que se adhiere a la pulpa (excluidos los filamentos)</b>						
QN	(*)					absent or very small	absent ou très faible	fehlend oder sehr gering	ausente o muy pequeña	1					
						small	faible	gering	pequeña	3					
						medium	moyenne	mittel	media	5					
						large	forte	groß	grande	7					
						very large	très forte	sehr groß	muy grande	9					
303.	79				90	<b>Fruit: presence of albedo strands</b>	<b>Fruit: présence de brins d'albédo</b>	<b>Frucht: Vorhandensein von Albedofasern</b>	<b>Fruto: presencia de filamentos de albedo</b>						
QL						absent	absents	fehlend	ausentes	1					
						present	présents	vorhanden	presentes	9					
304.	80				91	<b>Fruit: amount of albedo strands</b>	<b>Fruit: quantité de brins d'albédo</b>	<b>Frucht: Anzahl Albedofasern</b>	<b>Fruto: cantidad de filamentos de albedo</b>						
QN						small	faible	klein	baja	3					
						medium	moyenne	mittel	media	5					
						large	forte	groß	alta	7					
305.		63		64		<b>Fruit: differently colored specks in flesh</b>	<b>Fruit: taches de couleurs différentes dans la chair</b>	<b>Frucht: unterschiedlich gefärbte Flecken am Fleisch</b>	<b>Fruto: manchas de distinto color en la pulpa</b>						
QL						absent	absentes	fehlend	ausentes	1					
						present	présentes	vorhanden	presentes	9					

	Group/Groupe/Gruppe/Grupo					English	français	deutsch	español	Note/ Nota	Group/Groupe/Gruppe/Grupo				
	1	2	3	4	5						1	2	3	4	5
<b>306.</b>		64		65		<b>Fruit: bicolored segments</b>	<b>Fruit: segments bicolores</b>	<b>Frucht: zweifarbige Segmente</b>	<b>Fruto: gajos bicolores</b>						
<b>QL</b>						absent	absents	fehlend	ausentes	1					
						present	présents	vorhanden	presentes	9					
<b>307.</b>	81	65	59	66	92	<b>Fruit: main color of flesh</b>	<b>Fruit: couleur principale de la chair</b>	<b>Frucht: Hauptfarbe des Fleisches</b>	<b>Fruto: color principal de la pulpa</b>						
<b>PQ</b>	(*)	(*)	(*)	(*)		whitish	blanchâtre	weißlich	blanquecino		1			1	1
						light green	vert clair	hellgrün	verde claro		2		1	2	2
						light yellow	jaune clair	hellgelb	amarillo claro		3		2		3
						medium yellow	jaune moyen	mittelgelb	amarillo medio		4				4
						light orange	orange clair	hellorange	naranja claro		5	1			5
						medium orange	orange moyen	mittelorange	naranja medio		6	2			6
						dark orange	orange foncé	dunkelorange	naranja oscuro		7	3			7
						orange red	rouge orangé	orangerot	rojo anaranjado			4			
						red	rouge	rot	rojo		8	5			8
						purple	violet	purpur	púrpura		9				9
						light pink	rose pâle	hellrosa	rosa claro					3	
						medium pink	rose moyen	mittelrosa	rosa medio				3	4	
						dark pink	rose foncé	dunkelrosa	rosa oscuro					5	
						whitish and pink	blanchâtre et rose	weißlich und rosa	blanquecino y rosa					6	
						yellow and red	jaune et rouge	gelb und rot	amarillo y rojo						10

	Group/Groupe/Gruppe/Grupo					English	français	deutsch	español	Note/ Nota	Group/Groupe/Gruppe/Grupo				
	1	2	3	4	5						1	2	3	4	5
<b>308.</b>		66		67	93	<b>Fruit: bitterness of flesh</b>	<b>Fruit: amertume de la chair</b>	<b>Frucht: Bitterkeit des Fleisches</b>	<b>Fruto: amargor de la pulpa</b>						
<b>QL</b>						absent	absente	fehlend	ausente	1					
						present	présente	vorhanden	presente	9					
<b>309.</b>	82	67	60	68	94	<b>Fruit: filling of core</b>	<b>Fruit : structure du cœur</b>	<b>Frucht: Ausfüllung des inneren Fruchtfleisches</b>	<b>Fruto: relleno del hueco central</b>						
<b>QN</b>						absent or very sparse	absente ou très lâche	fehlend oder sehr locker	ausente o muy laxo	1					
						sparse	lâche	locker	laxo	3					
						medium	intermédiaire	mittel	medio	5					
						dense	dense	dicht	denso	7					
						very dense	très dense	sehr dicht	muy denso	9					
<b>310.</b>	83	68	61	69		<b>Fruit: diameter of core</b>	<b>Fruit: diamètre du cœur</b>	<b>Frucht: Durchmesser des inneren Fruchtfleisches</b>	<b>Fruto: diámetro del hueco central</b>						
<b>QN</b>						small	petit	klein	pequeño	3					
						medium	moyen	mittel	medio	5					
						large	grand	groß	grande	7					
<b>311.</b>	84	69	62	70	95	<b>Fruit: presence of rudimentary segments</b>	<b>Fruit: présence de segments rudimentaires</b>	<b>Frucht: Vorhandensein von unvollständigen Segmenten</b>	<b>Fruto: presencia de gajos rudimentarios</b>						
<b>QN</b>						absent or weak	nulle ou faible	fehlend oder schwach	nula a débil	1					
						intermediate	intermédiaire	mittel	intermedia	2					
						strong	forte	stark	fuerte	3					

	Group/Groupe/Gruppe/Grupo					English	français	deutsch	español	Note/ Nota	Group/Groupe/Gruppe/Grupo				
	1	2	3	4	5						1	2	3	4	5
<b>312.</b>	85	70	63	71	96	<b>Fruit: number of well developed segments</b>	<b>Fruit: nombre de segments bien développés</b>	<b>Frucht: Anzahl gut entwickelter Segmente</b>	<b>Fruto: número de gajos bien desarrollados</b>						
<b>QN</b>						few	peu	gering	bajo	3					
						medium	moyen	mittel	medio	5					
						many	beaucoup	groß	alto	7					
<b>313.</b>	86	71				<b>Fruit: coherence of adjacent segment walls</b>	<b>Fruit: adhérence des parois des segments adjacents</b>	<b>Frucht: Zusammenhalt der nebeneinanderliegenden Segmentwände</b>	<b>Fruto: adherencia entre los gajos adyacentes</b>						
<b>QN</b>						weak	faible	gering	débil	3					
						medium	moyenne	mittel	media	5					
						strong	forte	stark	fuerte	7					
<b>314.</b>	87	72	64	72	97	<b>Fruit: strength of segment walls</b>	<b>Fruit: rigidité des parois des segments</b>	<b>Frucht: Festigkeit der Segmentwände</b>	<b>Fruto: firmeza de las paredes de los gajos</b>						
<b>QN</b>						weak	faible	schwach	débil	3					
						medium	moyenne	mittel	media	5					
						strong	forte	stark	fuerte	7					
<b>315.</b>	88	73	65	73		<b>Fruit: length of juice vesicles</b>	<b>Fruit: longueur des vésicules de jus</b>	<b>Frucht: Länge der Saftbläschen</b>	<b>Fruto: longitud de las vesículas de jugo</b>						
<b>QN</b>						short	courtes	kurz	corta	3					
						medium	moyennes	mittel	media	5					
						long	longues	lang	larga	7					



	Group/Groupe/Gruppe/Grupo					English	français	deutsch	español	Note/ Nota	Group/Groupe/Gruppe/Grupo				
	1	2	3	4	5						1	2	3	4	5
<b>316.</b>	89	74	66	74		<b>Fruit: thickness of juice vesicles</b>	<b>Fruit: épaisseur des vésicules de jus</b>	<b>Frucht: Dicke der Saftbläschen</b>	<b>Fruto: grosor de las vesículas de jugo</b>						
<b>QN</b>						thin	finés	dünn	delgadas	3					
						medium	moyennes	mittel	medianas	5					
						thick	épaisses	dick	gruesas	7					
<b>317.</b>	90	75	67	75		<b>Fruit: conspicuousness of juice vesicle walls</b>	<b>Fruit: netteté des parois des vésicules de jus</b>	<b>Frucht: Sichtbarkeit der Saftbläschenwände</b>	<b>Fruto: visibilidad de las paredes de las vesículas de jugo</b>						
<b>QN</b>						low	faible	gering	baja	3					
						medium	moyenne	mittel	media	5					
						high	forte	stark	alta	7					
<b>318.</b>	91	76	68	76		<b>Fruit: coherence of juice vesicles</b>	<b>Fruit: adhérence des vésicules de jus</b>	<b>Frucht: Zusammenhalt der Saftbläschen</b>	<b>Fruto: coherencia de las vesículas de jugo</b>						
<b>QN</b>						weak	faible	gering	débil	3					
						medium	moyenne	mittel	media	5					
						strong	forte	stark	fuerte	7					
<b>319.</b>	92	77			98	<b>Fruit: presence of navel (viewed internally)</b>	<b>Fruit: présence de fruit secondaire (vue interne)</b>	<b>Frucht: Vorhandensein von sekundären Früchten (von innen gesehen)</b>	<b>Fruto: presencia de ombligo (visto internamente)</b>						
<b>PQ</b>	(*)	(*)				absent or very rare	absent ou très rare	fehlend oder sehr selten	ausente o muy rara	1					
						occasionally present	présent occasionnellement	zuweilen vorhanden	ocasionalmente presente	2					
						always present	toujours présent	immer vorhanden	siempre presente	3					

	Group/Groupe/Gruppe/Grupo					English	français	deutsch	español	Note/ Nota	Group/Groupe/Gruppe/Grupo				
	1	2	3	4	5						1	2	3	4	5
<b>320.</b>	93	78				<b>Fruit: size of navel (viewed internally)</b>	<b>Fruit: taille du fruit secondaire (vue interne)</b>	<b>Frucht: Größe der sekundären Frucht (von innen gesehen)</b>	<b>Fruto: tamaño del ombbligo visto internamente</b>						
<b>QN</b>						small	petit	klein	pequeño	3					
						medium	moyen	mittel	medio	5					
						large	grand	groß	grande	7					
<b>321.</b>	94	79	69	77	99	<b>Fruit: juiciness</b>	<b>Fruit: succulence</b>	<b>Frucht: Saftigkeit</b>	<b>Fruto: contenido de jugo</b>						
<b>QN</b>						low	faible	gering	bajo	3					
						medium	moyenne	mittel	medio	5					
						high	élevée	hoch	alto	7					
<b>322.</b>	95	80	70	78		<b>Fruit juice: total soluble solids</b>	<b>Jus du fruit: quantité de solides solubles</b>	<b>Fruchtsaft: Gehalt an löslicher Trocken- substanz</b>	<b>Jugo del fruto: cantidad de sólidos solubles</b>						
<b>QN</b>	(*)					low	faible	niedrig	baja	3					
						medium	moyenne	mittel	media	5					
						high	élevée	hoch	alta	7					
<b>323.</b>	96	81	71	79		<b>Fruit juice: acidity</b>	<b>Jus du fruit: acidité</b>	<b>Fruchtsaft: Säure</b>	<b>Jugo del fruto: acidez</b>						
<b>QN</b>						low	faible	gering	baja	3					
						medium	moyenne	mittel	media	5					
						high	forte	stark	alta	7					

	Group/Groupe/Gruppe/Grupo					English	français	deutsch	español	Note/ Nota	Group/Groupe/Gruppe/Grupo				
	1	2	3	4	5						1	2	3	4	5
<b>324.</b>	97	82	72	80		<b>Fruit: strength of fibre</b>	<b>Fruit: rigidité des fibres</b>	<b>Frucht: Festigkeit der Fasern</b>	<b>Fruto: vigor de la fibra</b>						
<b>QN</b>						weak	faible	schwach	débil	3					
						medium	moyenne	mittel	medio	5					
						strong	forte	stark	fuerte	7					
<b>325.</b>	98	83	73	81	100	<b>Fruit: number of seeds (controlled manual self-pollination)</b>	<b>Fruit: nombre de pépins (autopollinisation manuelle contrôlée)</b>	<b>Frucht: Anzahl Samen (manuelle kontrollierte Selbstbestäubung)</b>	<b>Fruto: número de semillas (auto-polinización manual controlada)</b>						
<b>(+)</b>						absent or very few	absents ou très peu nombreux	fehlend oder sehr gering	ausentes o muy bajo	1					
<b>QN</b>						few	peu nombreux	gering	bajo	3					
						medium	moyen	mittel	medio	5					
						many	nombreux	groß	alto	7					
						very many	très nombreux	sehr groß	muy alto	9					
<b>326.</b>	99	84	74	82	101	<b>Fruit: number of seeds (open pollination)</b>	<b>Fruit: nombre de pépins (fécondation libre)</b>	<b>Frucht: Anzahl Samen (frei abblühend)</b>	<b>Fruto: número de semillas (polinización libre)</b>						
<b>(+)</b>						absent or very few	absents ou très peu nombreux	fehlend oder sehr gering	ausentes o muy bajo	1					
<b>QN</b>						few	peu nombreux	gering	bajo	3					
						medium	moyen	mittel	medio	5					
						many	nombreux	groß	alto	7					

	Group/Groupe/Gruppe/Grupo					English	français	deutsch	español	Note/ Nota	Group/Groupe/Gruppe/Grupo				
	1	2	3	4	5						1	2	3	4	5
<b>327.</b>	100	85	75	83	102	<b>Seed: polyembryony</b>	<b>Pépin: polyembryonnie</b>	<b>Samen: Polyembryonie</b>	<b>Semilla: poliembrionía</b>						
<b>QL</b>	(*)	(*)	(*)	(*)	(*)	absent	absente	fehlend	ausente	1					
						present	présente	vorhanden	presente	9					
<b>328.</b>	101	86		84	103	<b>Seed: length</b>	<b>Pépin: longueur</b>	<b>Samen: Länge</b>	<b>Semilla: longitud</b>						
<b>QN</b>						short	court	kurz	corta	3					
						medium	moyen	mittel	media	5					
						long	long	lang	larga	7					
<b>329.</b>	102	87		85	104	<b>Seed: width</b>	<b>Pépin: largeur</b>	<b>Samen: Breite</b>	<b>Semilla: anchura</b>						
<b>QN</b>						narrow	étroit	schmal	estrecha	3					
						medium	moyen	mittel	media	5					
						broad	large	breit	ancha	7					
<b>330.</b>	103	88		86	105	<b>Seed: surface</b>	<b>Pépin: surface</b>	<b>Samen: Oberfläche</b>	<b>Semilla: superficie</b>						
<b>QL</b>						smooth	lisse	glatt	lisa	1					
						wrinkled	ridée	runzlig	rugosa	2					
<b>331.</b>	104	89		87		<b><u>Varieties with seed:</u></b> <b><u>surface wrinkled only:</u></b> <b>Seed: prominence of</b> <b>wrinkles</b>	<b><u>Variétés avec pépin:</u></b> <b><u>surface ridée seulement:</u></b> <b>Pépin: proéminence des</b> <b>rides</b>	<b><u>Sorten mit Samen: nur</u></b> <b><u>runzlige Oberfläche:</u></b> <b>Samen: Ausprägung der</b> <b>Runzeln</b>	<b><u>Variedades con semilla:</u></b> <b><u>superficie solamente</u></b> <b><u>rugosa:</u></b> <b>Semilla: pro-</b> <b>minencia de la rugosidad</b>						
<b>QN</b>						weak	faible	schwach	débil	3					
						medium	moyenne	mittel	media	5					
						strong	forte	stark	fuerte	7					

	Group/Groupe/Gruppe/Grupo					English	français	deutsch	español	Note/ Nota	Group/Groupe/Gruppe/Grupo				
	1	2	3	4	5						1	2	3	4	5
<b>332.</b>	105	90		88	106	<b>Seed: external color</b>	<b>Pépin: couleur externe</b>	<b>Samen: Außenfarbe</b>	<b>Semilla: color externo</b>						
<b>PQ</b>						greenish	verdâtre	grünlich	verdoso	1					
						whitish	blanchâtre	weißlich	blanquecino	2					
						yellowish	jaunâtre	gelblich	amarillento	3					
						pinkish	rosâtre	rosa	rosado	4					
						brownish	brunâtre	bräunlich	amarronado	5					
<b>333.</b>	106	91		89	107	<b>Seed: color of inner seed coat</b>	<b>Pépin: couleur du tégument interne</b>	<b>Samen: Farbe der inneren Samenschale</b>	<b>Semilla: color de la cubierta interna</b>						
<b>PQ</b>						white	blanc	weiß	blanco	1					
						light yellow	jaune clair	hellgelb	amarillo claro	2					
						light brown	marron clair	hellbraun	marrón claro	3					
						medium brown	marron moyen	mittelbraun	marrón medio	4					
						dark brown	marron foncé	dunkelbraun	marrón oscuro	5					
						red	rouge	rot	rojo	6					
						purple	violet	purpur	púrpura	7					

	Group/Groupe/Gruppe/Grupo					English	français	deutsch	español	Note/ Nota	Group/Groupe/Gruppe/Grupo					
	1	2	3	4	5						1	2	3	4	5	
334.  PQ	107	92		90	108	<b>Only varieties with seed: polyembryony present: Seed: color of cotyledons</b>  white cream light green dark green	<b>Seulement variétés avec pépin: polyembryonnie présente: Pépin: couleur des cotylédons</b>  blanc crème vert clair vert foncé	<b>Nur Sorten mit Samen: Polyembryonie vorhanden: Samen: Farbe der Kotyledonen</b>  weiß cremefarben hellgrün dunkelgrün	<b>Sólo variedades con semilla: poliembrionía presente: Semilla: color de los cotiledones</b>  blanco crema verde claro verde oscuro							
335.  QL			76 (* )	91 (* )	109 (* )	<b>Flowering habit</b> flowering once flowering more than once	<b>Floraison</b> une seule plusieurs	<b>Blühverhalten</b> einmal blühend mehr als einmal blühend	<b>Tipo de floración</b> una floración más de una floración							
336.  QN	108 (* )	93 (* )	77 (* )	92 (* )	110	<b>Time of maturity of fruit for consumption</b> early medium late	<b>Époque de maturité du fruit pour la consommation</b> précoce moyenne tardive	<b>Zeitpunkt der Genußreife</b> früh mittel spät	<b>Época de madurez del fruto para su consumo</b> temprana media tardía							
337.  QL	109 (* )	94 (* )	78 (* )	93 (* )		<b>Fruit: parthenocarpy</b> absent present	<b>Fruit: parthénocarpie</b> absente présente	<b>Frucht: Parthenokarpie</b> fehlend vorhanden	<b>Fruto: partenocarpia</b> ausente presente							

	Group/Groupe/Gruppe/Grupo					English	français	deutsch	español	Note/ Nota	Group/Groupe/Gruppe/Grupo				
	1	2	3	4	5						1	2	3	4	5
<b>338.</b>	110	95	79	94	111	<b>Plant: self-incompatibility</b>	<b>Plante: auto-incompatibilité</b>	<b>Pflanze: Selbstinkompatibilität</b>	<b>Planta: autoincompatibilidad</b>						
<b>(+)</b>						absent	absente	fehlend	ausente	1					
<b>QL</b>						present	présente	vorhanden	presente	9					

[End of document/  
Fin du document/  
Ende des Dokuments/  
Fin del documento]